

TARIF CLIENT INDICATIF CONSEILLE
En vigueur au 1er mars 2020
France Métropolitaine N°1165

VEHICULES UTILITAIRES



YARIS AFFAIRES RC19

	Modèle	Valeurs CO ₂ NEDC Corrélé (g/km)*	Valeur CO2 fiscale de référence - NEDC Corrélé (g/km) (au plus tard jusqu'au 30/06/20)*	Valeur CO ₂ WLTP (g/km)****	Valeur CO ₂ WLTP selon options (g/km)****	Bonus / Malus Ecologique NEDC Corrélé**	Bonus / Malus Ecologique WLTP	PA***	Prix € HT	Prix € TTC
5 Portes	Yaris 70 VVT-i France Business Affaires	104	104	-	-	0 €	0 €	04	14 803,33€	17 764,00€
OPTIONS YARIS	Pack Confort Plus (<i>Climatisation automatique, allumage automatique des feux, rétroviseur intérieur électrochromatique, rétroviseurs extérieurs rabattables électriquement, réglage en hauteur du siège passager et smart entry & start</i>) (sur France Business)								667,00€	800,00€
	Roue de secours temporaire								125,00€	150,00€
	Peinture Rouge Chilien (3P0)								250,00€	300,00€
	Peinture métallisée - Gris Manhattan dans la limite des stocks disponibles								442,00€	530,00€
	Peinture Blanc Nacré (084) ⁽¹⁾ et Rouge Allure (3T3)								575,00€	690,00€

(1) Dans la limite des stocks disponibles

Cachet concessionnaire

*Valeurs déterminées sur la base du nouveau cycle d'homologation WLTP (« Procédure d'essai harmonisée au niveau mondial pour les véhicules légers »). Depuis le 1er septembre 2018, la procédure d'homologation WLTP remplace la procédure européenne NEDC en place depuis 1992. Les essais menés dans ce cadre afin de mesurer de manière harmonisée la consommation de carburant et les émissions de CO2 des différents véhicules sont toujours effectués en laboratoire, sur des bancs à rouleaux ; leurs paramètres sont toutefois plus représentatifs des conditions réelles d'utilisation des véhicules au quotidien ainsi que des technologies actuelles. La procédure WLTP tient compte également du niveau de finition ainsi que des équipements optionnels montés sur les différents véhicules neufs. Afin de tenir compte des différences de mesure des consommations de carburant et d'émissions de CO2 entre les procédures NEDC et WLTP, la Commission Européenne a défini une méthode de corrélation de ces valeurs. Les valeurs corrélées indiquées dans ce tarif correspondent aux valeurs mixtes corrélées les plus faibles pour la famille de véhicules à laquelle appartient le véhicule. En France et jusqu'à ce que les données d'émissions de CO2 déterminées pour chaque véhicule neuf de manière unitaire au moyen de la procédure WLTP soient disponibles dans les systèmes servant à l'immatriculation des véhicules (soit à une date comprise entre le 1er janvier et le 1er juillet 2020 au plus tard => date d'application fixée par le décret prévu au 4° de l'art. 1007 du CGI), les certificats d'immatriculation des véhicules neufs homologués selon WLTP font apparaître la seule valeur de CO2 mixte corrélée la plus faible pour la famille de véhicules à laquelle appartient le véhicule considéré. En cohérence avec l'avis émis par le Ministère de la Transition écologique et solidaire (publié au Journal Officiel de la République française n° 23 du 27 janvier 2019) sur la prise en compte du nouveau cycle d'essai WLTP pour la mesure du CO2 des véhicules légers et la loi de finances pour 2020, dès la date d'application définie par décret (et au plus tard le 1er juillet 2020), ce sont les valeurs d'émissions WLTP figurant sur le certificat de conformité électronique (e COC) du véhicule considéré qui seront prises en compte pour les dispositifs fiscaux automobiles associés à l'immatriculation des véhicules se référant à leurs émissions de CO2 (g/km). Au regard de cette situation d'ensemble, il va de soi que toute différence constatée entre les différentes valeurs ne saurait en elle-même nullement préjuger ou être assimilée à un quelconque défaut de conformité des véhicules concernés. De manière générale, l'attention du lecteur est attirée sur le fait que la consommation réelle varie quoi qu'il arrive en fonction du profil individuel de conduite et de nombreux autres facteurs tels que l'état de la route, les conditions de circulation, l'état du véhicule, la pression des pneumatiques, les conditions climatiques, la charge du véhicule, etc. Pour obtenir de plus amples informations sur les facteurs pouvant entraîner des variations, consultez le site toyota.fr.

**Bonus Écologique selon conditions et modalités des articles D. 251-1 et suivants du Code de l'Énergie dans leur rédaction en vigueur. Malus Écologique selon conditions et modalités de l'article 1011 bis du Code Général des Impôts dans sa rédaction en vigueur. Jusqu'au 30 juin 2020 au plus tard (et sous réserve de l'adoption de toute autre règle spécifique par le législateur/les pouvoirs publics français), la fiscalité automobile (dispositif « Bonus/Malus » notamment) est basée sur la valeur de CO2 corrélée la plus faible obtenue pour la famille à laquelle appartient chaque véhicule. Renseignez-vous auprès de votre point de vente.

***Comme le prévoit la loi française (article 1008 du Code Général des Impôts), la puissance administrative nationale des véhicules est déterminée par les autorités compétentes à partir des caractéristiques techniques constatées lors de leur réception. Afin de préparer la prise en compte des données issues des cycles WLTP, les autorités françaises ont décidé de faire évoluer la formule de calcul de la puissance administrative (couramment appelée « puissance fiscale ») des véhicules particuliers (autres que les véhicules à usage spécial non accessibles en fauteuil roulant) en supprimant toute référence au taux de CO2. La nouvelle formule s'applique à tout véhicule dont l'homologation (ou évolution d'homologation) intervenant depuis le 1er novembre 2019. Cette modification est directement liée à l'évolution de la réglementation et toute différence constatée entre la puissance administrative indiquée au sein du présent document et celle figurant sur le certificat d'immatriculation du véhicule livré ne saurait nullement préjuger ou être assimilée à un défaut de conformité quelconque.

****Pour les véhicules dits « dérivés » de véhicules particuliers (DERIV VP), les données d'émissions de CO2 déterminées de manière unitaire au moyen de la procédure WLTP ne seront disponibles dans les systèmes servant à l'immatriculation des véhicules qu'à compter du 1er juillet 2020. Jusqu'à cette date, ce sont donc les valeurs NEDC indiquées dans ce tarif (soit les valeurs mixtes corrélées les plus faibles pour chacune des familles auxquelles appartiennent les différents modèles de véhicules concernés ; pour tenir compte des différences de mesure des consommations de carburant et d'émissions de CO2 entre les procédures NEDC et WLTP, la Commission Européenne a en effet défini une méthode de corrélation de ces valeurs) qui seront portées sur leurs certificats d'immatriculation.

YARIS AFFAIRES MY19

	Modèle	Valeurs CO ₂ NEDC Corrélé (g/km)*	Valeur CO2 fiscale de référence - NEDC Corrélé (g/km) (au plus tard jusqu'au 30/06/20)*	Valeur CO ₂ WLTP (g/km)****	Valeur CO ₂ WLTP selon options (g/km)****	Bonus / Malus Ecologique NEDC Corrélé**	Bonus / Malus Ecologique WLTP	PA***	Prix € HT	Prix € TTC
3 Portes	Yaris 70 VVT-i Active Affaires	(1) 104		-	-	0 €	0 €	04	12 803,33€	15 364,00€
	Yaris 70 VVT-i Active Clim Affaires	(1) 104	104	-	-	0 €	0 €	04	13 638,33€	16 366,00€
5 Portes	Yaris 70 VVT-i Active Affaires	(1) 104		-	-	0 €	0 €	04	13 303,33€	15 964,00€
	Yaris 70 VVT-i Active Clim Affaires	(1) 104	104	-	-	0 €	0 €	04	14 138,33€	16 966,00€
	Yaris 70 VVT-i France Business Affaires	(1) 104		-	-	0 €	0 €	04	14 803,33€	17 764,00€

(*) Puissance Administrative
(**) Préparation, Transport, Plaques de police standard inclus, Hors carte grise et vignette
(***) Prix Client Indicatif Conseillé, en Euros.
(ND) Information non disponible.

TARIF CLIENT INDICATIF CONSEILLE

En vigueur au 1er mars 2020
France Métropolitaine N°1165



VEHICULES UTILITAIRES

OPTIONS YARIS	Pack Confort Plus <i>(Climatisation automatique, allumage automatique des feux, rétroviseur intérieur électrochromatique, rétroviseurs extérieurs rabattables électriquement, réglage en hauteur du siège passager et smart entry & start) (sur France Business)</i>	667,00€	800,00€
	Climatisation manuelle <i>(sur Active)</i>	834,00€	1 000,00€
	Radars de stationnement arrière <i>(sur Active)</i>	250,00€	300,00€
	Roue de secours temporaire	125,00€	150,00€
	Peinture Rouge Chilien <i>(3P0)</i>	250,00€	300,00€
	Peinture métallisée	442,00€	530,00€
Peinture Blanc Nacré <i>(084)</i> et Rouge Allure <i>(3T3)</i>	575,00€	690,00€	

(1) Dans la limite des stocks disponibles

Cachet concessionnaire

*Valeurs déterminées sur la base du nouveau cycle d'homologation WLTP (« Procédure d'essai harmonisée au niveau mondial pour les véhicules légers »). Depuis le 1er septembre 2018, la procédure d'homologation WLTP remplace la procédure européenne NEDC en place depuis 1992. Les essais menés dans ce cadre afin de mesurer de manière harmonisée la consommation de carburant et les émissions de CO2 des différents véhicules sont toujours effectués en laboratoire, sur des bancs à rouleaux ; leurs paramètres sont toutefois plus représentatifs des conditions réelles d'utilisation des véhicules au quotidien ainsi que des technologies actuelles. La procédure WLTP tient compte également du niveau de finition ainsi que des équipements optionnels montés sur les différents véhicules neufs. Afin de tenir compte des différences de mesure des consommations de carburant et d'émissions de CO2 entre les procédures NEDC et WLTP, la Commission Européenne a défini une méthode de corrélation de ces valeurs. Les valeurs corrélées indiquées dans ce tarif correspondent aux valeurs mixtes corrélées les plus faibles pour la famille de véhicules à laquelle appartient le véhicule. En France et jusqu'à ce que les données d'émissions de CO2 déterminées pour chaque véhicule neuf de manière unitaire au moyen de la procédure WLTP soient disponibles dans les systèmes servant à l'immatriculation des véhicules (soit à une date comprise entre le 1er janvier et le 1er juillet 2020 au plus tard => date d'application fixée par le décret prévu au 4° de l'art. 1007 du CGI), les certificats d'immatriculation des véhicules neufs homologués selon WLTP font apparaître la seule valeur de CO2 mixte corrélée la plus faible pour la famille de véhicules à laquelle appartient le véhicule considéré. En cohérence avec l'avis émis par le Ministère de la Transition écologique et solidaire (publié au Journal Officiel de la République française n° 23 du 27 janvier 2019) sur la prise en compte du nouveau cycle d'essai WLTP pour la mesure du CO2 des véhicules légers et la loi de finances pour 2020, dès la date d'application définie par décret (et au plus tard le 1er juillet 2020), ce sont les valeurs d'émissions WLTP figurant sur le certificat de conformité électronique (e COC) du véhicule considéré qui seront prises en compte pour les dispositifs fiscaux automobiles associés à l'immatriculation des véhicules se référant à leurs émissions de CO2 (g/km). Au regard de cette situation d'ensemble, il va de soi que toute différence constatée entre les différentes valeurs ne saurait en elle-même nullement préjuger ou être assimilée à un quelconque défaut de conformité des véhicules concernés. De manière générale, l'attention du lecteur est attirée sur le fait que la consommation réelle varie quoi qu'il arrive en fonction du profil individuel de conduite et de nombreux autres facteurs tels que l'état de la route, les conditions de circulation, l'état du véhicule, la pression des pneumatiques, les conditions climatiques, la charge du véhicule, etc. Pour obtenir de plus amples informations sur les facteurs pouvant entraîner des variations, consultez le site toyota.fr.

**Bonus Écologique selon conditions et modalités des articles D. 251-1 et suivants du Code de l'Énergie dans leur rédaction en vigueur. Malus Écologique selon conditions et modalités de l'article 1011 bis du Code Général des Impôts dans sa rédaction en vigueur. Jusqu'au 30 juin 2020 au plus tard (et sous réserve de l'adoption de toute autre règle spécifique par le législateur/les pouvoirs publics français), la fiscalité automobile (dispositif « Bonus/Malus » notamment) est basée sur la valeur de CO2 corrélée la plus faible obtenue pour la famille à laquelle appartient chaque véhicule. Renseignez-vous auprès de votre point de vente.

***Comme le prévoit la loi française (article 1008 du Code Général des Impôts), la puissance administrative nationale des véhicules est déterminée par les autorités compétentes à partir des caractéristiques techniques constatées lors de leur réception. Afin de préparer la prise en compte des données issues des cycles WLTP, les autorités françaises ont décidé de faire évoluer la formule de calcul de la puissance administrative (couramment appelée « puissance fiscale ») des véhicules particuliers (autres que les véhicules à usage spécial non accessibles en fauteuil roulant) en supprimant toute référence au taux de CO2. La nouvelle formule s'applique à tout véhicule dont l'homologation (ou évolution d'homologation) intervenant depuis le 1er novembre 2019. Cette modification est directement liée à l'évolution de la réglementation et toute différence constatée entre la puissance administrative indiquée au sein du présent document et celle figurant sur le certificat d'immatriculation du véhicule livré ne saurait nullement préjuger ou être assimilée à un défaut de conformité quelconque.

****Pour les véhicules dits « dérivés » de véhicules particuliers (DERIV VP), les données d'émissions de CO2 déterminées de manière unitaire au moyen de la procédure WLTP ne seront disponibles dans les systèmes servant à l'immatriculation des véhicules qu'à compter du 1er juillet 2020. Jusqu'à cette date, ce sont donc les valeurs NEDC indiquées dans ce tarif (soit les valeurs mixtes corrélées les plus faibles pour chacune des familles auxquelles appartiennent les différents modèles de véhicules concernés ; pour tenir compte des différences de mesure des consommations de carburant et d'émissions de CO2 entre les procédures NEDC et WLTP, la Commission Européenne a en effet défini une méthode de corrélation de ces valeurs) qui seront portées sur leurs certificats d'immatriculation.

YARIS HYBRIDE AFFAIRES RC19

	Modèle	Valeurs CO ₂ NEDC Corrélé (g/km)*	Valeur CO ₂ fiscale de référence - NEDC Corrélé (g/km) (au plus tard jusqu'au 30/06/20)*	Valeur CO ₂ WLTP (g/km)****	Valeur CO ₂ WLTP selon options (g/km)****	Bonus / Malus Ecologique NEDC Corrélé**	Bonus / Malus Ecologique WLTP	PA***	Prix € HT	Prix € TTC
5 Portes	Yaris 100h France Business Affaires	84	84	-	-	0 €	0 €	03	18 213,33€	21 856,00€
OPTIONS YARIS	Pack Confort Plus <i>(allumage automatique des feux, rétroviseur intérieur électrochromatique, rétroviseurs extérieurs rabattables électriquement, réglage en hauteur du siège passager et smart entry & start) (sur France Business)</i>						500,00 €		600,00 €	
	Roue de secours temporaire						125,00 €		150,00 €	
	Peinture Rouge Chilien <i>(3P0)</i>						250,00 €		300,00 €	
	Peinture métallisée						442,00 €		530,00 €	
	Peinture Blanc Nacré <i>(084)</i> et Rouge Allure <i>(3T3)</i>						575,00 €		690,00 €	
	Stage Hybride Académie						200,00 €		240,00 €	

(1) Dans la limite des stocks disponibles

Cachet concessionnaire

(*) Puissance Administrative
(**) Préparation, Transport, Plaques de police standard inclus, Hors carte grise et vignette
(***) Prix Client Indicatif Conseillé, en Euros.
(ND) Information non disponible.

TARIF CLIENT INDICATIF CONSEILLE

En vigueur au 1er mars 2020
France Métropolitaine N°1165

VEHICULES UTILITAIRES



*Valeurs déterminées sur la base du nouveau cycle d'homologation WLTP (« Procédure d'essai harmonisée au niveau mondial pour les véhicules légers »). Depuis le 1er septembre 2018, la procédure d'homologation WLTP remplace la procédure européenne NEDC en place depuis 1992. Les essais menés dans ce cadre afin de mesurer de manière harmonisée la consommation de carburant et les émissions de CO2 des différents véhicules sont toujours effectués en laboratoire, sur des bancs à rouleaux ; leurs paramètres sont toutefois plus représentatifs des conditions réelles d'utilisation des véhicules au quotidien ainsi que des technologies actuelles. La procédure WLTP tient compte également du niveau de finition ainsi que des équipements optionnels montés sur les différents véhicules neufs. Afin de tenir compte des différences de mesure des consommations de carburant et d'émissions de CO2 entre les procédures NEDC et WLTP, la Commission Européenne a défini une méthode de corrélation de ces valeurs. Les valeurs corrélées indiquées dans ce tarif correspondent aux valeurs mixtes corrélées les plus faibles pour la famille de véhicules à laquelle appartient le véhicule. En France et jusqu'à ce que les données d'émissions de CO2 déterminées pour chaque véhicule neuf de manière unitaire au moyen de la procédure WLTP soient disponibles dans les systèmes servant à l'immatriculation des véhicules (soit à une date comprise entre le 1er janvier et le 1er juillet 2020 au plus tard => date d'application fixée par le décret prévu au 4° de l'art. 1007 du CGI), les certificats d'immatriculation des véhicules neufs homologués selon WLTP font apparaître la seule valeur de CO2 mixte corrélée la plus faible pour la famille de véhicules à laquelle appartient le véhicule considéré. En cohérence avec l'avis émis par le Ministère de la Transition écologique et solidaire (publié au Journal Officiel de la République française n° 23 du 27 janvier 2019) sur la prise en compte du nouveau cycle d'essai WLTP pour la mesure du CO2 des véhicules légers et la loi de finances pour 2020, dès la date d'application définie par décret (et au plus tard le 1er juillet 2020), ce sont les valeurs d'émissions WLTP figurant sur le certificat de conformité électronique (e COC) du véhicule considéré qui seront prises en compte pour les dispositifs fiscaux automobiles associés à l'immatriculation des véhicules se référant à leurs émissions de CO2 (g/km). Au regard de cette situation d'ensemble, il va de soi que toute différence constatée entre les différentes valeurs ne saurait en elle-même nullement préjuger ou être assimilée à un quelconque défaut de conformité des véhicules concernés. De manière générale, l'attention du lecteur est attirée sur le fait que la consommation réelle varie quoi qu'il arrive en fonction du profil individuel de conduite et de nombreux autres facteurs tels que l'état de la route, les conditions de circulation, l'état du véhicule, la pression des pneumatiques, les conditions climatiques, la charge du véhicule, etc. Pour obtenir de plus amples informations sur les facteurs pouvant entraîner des variations, consultez le site toyota.fr.

**Bonus Écologique selon conditions et modalités des articles D. 251-1 et suivants du Code de l'Énergie dans leur rédaction en vigueur. Malus Écologique selon conditions et modalités de l'article 1011 bis du Code Général des Impôts dans sa rédaction en vigueur. Jusqu'au 30 juin 2020 au plus tard (et sous réserve de l'adoption de toute autre règle spécifique par le législateur/les pouvoirs publics français), la fiscalité automobile (dispositif « Bonus/Malus » notamment) est basée sur la valeur de CO2 corrélée la plus faible obtenue pour la famille à laquelle appartient chaque véhicule. Renseignez-vous auprès de votre point de vente.

***Comme le prévoit la loi française (article 1008 du Code Général des Impôts), la puissance administrative nationale des véhicules est déterminée par les autorités compétentes à partir des caractéristiques techniques constatées lors de leur réception. Afin de préparer la prise en compte des données issues des cycles WLTP, les autorités françaises ont décidé de faire évoluer la formule de calcul de la puissance administrative (couramment appelée « puissance fiscale ») des véhicules particuliers (autres que les véhicules à usage spécial non accessibles en fauteuil roulant) en supprimant toute référence au taux de CO2. La nouvelle formule s'applique à tout véhicule dont l'homologation (ou évolution d'homologation) intervenant depuis le 1er novembre 2019. Cette modification est directement liée à l'évolution de la réglementation et toute différence constatée entre la puissance administrative indiquée au sein du présent document et celle figurant sur le certificat d'immatriculation du véhicule livré ne saurait nullement préjuger ou être assimilée à un défaut de conformité quelconque.

****Pour les véhicules dits « dérivés » de véhicules particuliers (DERIV VP), les données d'émissions de CO2 déterminées de manière unitaire au moyen de la procédure WLTP ne seront disponibles dans les systèmes servant à l'immatriculation des véhicules qu'à compter du 1er juillet 2020. Jusqu'à cette date, ce sont donc les valeurs NEDC indiquées dans ce tarif (soit les valeurs mixtes corrélées les plus faibles pour chacune des familles auxquelles appartiennent les différents modèles de véhicules concernés ; pour tenir compte des différences de mesure des consommations de carburant et d'émissions de CO2 entre les procédures NEDC et WLTP, la Commission Européenne a en effet défini une méthode de corrélation de ces valeurs) qui seront portées sur leurs certificats d'immatriculation.

YARIS HYBRIDE AFFAIRES MY19

	Modèle	Valeurs CO ₂ NEDC Corrélé (g/km)*	Valeur CO ₂ fiscale de référence - NEDC Corrélé (g/km) (au plus tard jusqu'au 30/06/20)*	Valeur CO ₂ WLTP (g/km)****	Valeur CO ₂ WLTP selon options (g/km)****	Bonus / Malus Ecologique NEDC Corrélé**	Bonus / Malus Ecologique WLTP	PA***	Prix € HT	Prix € TTC
5 Portes	Yaris 100h France Affaires	(1) 84	84	-	-	0 €	0 €	03	17 553,33€	21 064,00€
	Yaris 100h France Business Affaires	(1) 84	84	-	-	0 €	0 €	03	18 213,33€	21 856,00€
OPTIONS YARIS	Pack Confort Plus (<i>allumage automatique des feux, rétroviseur intérieur électrochromatique, rétroviseurs extérieurs rabattables électriquement, réglage en hauteur du siège passager et smart entry & start</i>) (<i>sur France Business</i>)								500,00 €	600,00 €
	Phares antibrouillard cerclés de chrome (<i>sur France</i>)								209,00 €	250,00 €
	Radars de stationnement arrière (<i>sur France</i>)								250,00 €	300,00 €
	Roue de secours temporaire								125,00 €	150,00 €
	Peinture Rouge Chilien (<i>3P0</i>)								250,00 €	300,00 €
	Peinture métallisée								442,00 €	530,00 €
	Peinture Blanc Nacré (<i>084</i>) et Rouge Allure (<i>3T3</i>)								575,00 €	690,00 €
Stage Hybride Académie								200,00 €	240,00 €	

(1) Dans la limite des stocks disponibles

Cachet concessionnaire

*Valeurs déterminées sur la base du nouveau cycle d'homologation WLTP (« Procédure d'essai harmonisée au niveau mondial pour les véhicules légers »). Depuis le 1er septembre 2018, la procédure d'homologation WLTP remplace la procédure européenne NEDC en place depuis 1992. Les essais menés dans ce cadre afin de mesurer de manière harmonisée la consommation de carburant et les émissions de CO2 des différents véhicules sont toujours effectués en laboratoire, sur des bancs à rouleaux ; leurs paramètres sont toutefois plus représentatifs des conditions réelles d'utilisation des véhicules au quotidien ainsi que des technologies actuelles. La procédure WLTP tient compte également du niveau de finition ainsi que des équipements optionnels montés sur les différents véhicules neufs. Afin de tenir compte des différences de mesure des consommations de carburant et d'émissions de CO2 entre les procédures NEDC et WLTP, la Commission Européenne a défini une méthode de corrélation de ces valeurs. Les valeurs corrélées indiquées dans ce tarif correspondent aux valeurs mixtes corrélées les plus faibles pour la famille de véhicules à laquelle appartient le véhicule. En France et jusqu'à ce que les données d'émissions de CO2 déterminées pour chaque véhicule neuf de manière unitaire au moyen de la procédure WLTP soient disponibles dans les systèmes servant à l'immatriculation des véhicules (soit à une date comprise entre le 1er janvier et le 1er juillet 2020 au plus tard => date d'application fixée par le décret prévu au 4° de l'art. 1007 du CGI), les certificats d'immatriculation des véhicules neufs homologués selon WLTP font apparaître la seule valeur de CO2 mixte corrélée la plus faible pour la famille de véhicules à laquelle appartient le véhicule considéré. En cohérence avec l'avis émis par le Ministère de la Transition écologique et solidaire (publié au Journal Officiel de la République française n° 23 du 27 janvier 2019) sur la prise en compte du nouveau cycle d'essai WLTP pour la mesure du CO2 des véhicules légers et la loi de finances pour 2020, dès la date d'application définie par décret (et au plus tard le 1er juillet 2020), ce sont les valeurs d'émissions WLTP figurant sur le certificat de conformité électronique (e COC) du véhicule considéré qui seront prises en compte pour les dispositifs fiscaux automobiles associés à l'immatriculation des véhicules se référant à leurs émissions de CO2 (g/km). Au regard de cette situation d'ensemble, il va de soi que toute différence constatée entre les différentes valeurs ne saurait en elle-même nullement préjuger ou être assimilée à un quelconque défaut de conformité des véhicules concernés. De manière générale, l'attention du lecteur est attirée sur le fait que la consommation réelle varie quoi qu'il arrive en fonction du profil individuel de conduite et de nombreux autres facteurs tels que l'état de la route, les conditions de circulation, l'état du véhicule, la pression des pneumatiques, les conditions climatiques, la charge du véhicule, etc. Pour obtenir de plus amples informations sur les facteurs pouvant entraîner des variations, consultez le site toyota.fr.

(*) Puissance Administrative
(**) Préparation, Transport, Plaques de police standard inclus, Hors carte grise et vignette
(***) Prix Client Indicatif Conseillé, en Euros.
(ND) Information non disponible.

TARIF CLIENT INDICATIF CONSEILLE

En vigueur au 1er mars 2020
France Métropolitaine N°1165

VEHICULES UTILITAIRES



**Bonus Écologique selon conditions et modalités des articles D. 251-1 et suivants du Code de l'Énergie dans leur rédaction en vigueur. Malus Écologique selon conditions et modalités de l'article 1011 bis du Code Général des Impôts dans sa rédaction en vigueur. Jusqu'au 30 juin 2020 au plus tard (et sous réserve de l'adoption de toute autre règle spécifique par le législateur/les pouvoirs publics français), la fiscalité automobile (dispositif « Bonus/Malus » notamment) est basée sur la valeur de CO2 corrélée la plus faible obtenue pour la famille à laquelle appartient chaque véhicule. Renseignez-vous auprès de votre point de vente.

***Comme le prévoit la loi française (article 1008 du Code Général des Impôts), la puissance administrative nationale des véhicules est déterminée par les autorités compétentes à partir des caractéristiques techniques constatées lors de leur réception. Afin de préparer la prise en compte des données issues des cycles WLTP, les autorités françaises ont décidé de faire évoluer la formule de calcul de la puissance administrative (couramment appelée « puissance fiscale ») des véhicules particuliers (autres que les véhicules à usage spécial non accessibles en fauteuil roulant) en supprimant toute référence au taux de CO2. La nouvelle formule s'applique à tout véhicule dont l'homologation (ou évolution d'homologation) intervenant depuis le 1er novembre 2019. Cette modification est directement liée à l'évolution de la réglementation et toute différence constatée entre la puissance administrative indiquée au sein du présent document et celle figurant sur le certificat d'immatriculation du véhicule livré ne saurait nullement préjuger ou être assimilée à un défaut de conformité quelconque.

****Pour les véhicules dits « dérivés » de véhicules particuliers (DERIV VP), les données d'émissions de CO2 déterminées de manière unitaire au moyen de la procédure WLTP ne seront disponibles dans les systèmes servant à l'immatriculation des véhicules qu'à compter du 1er juillet 2020. Jusqu'à cette date, ce sont donc les valeurs NEDC indiquées dans ce tarif (soit les valeurs mixtes corrélées les plus faibles pour chacune des familles auxquelles appartiennent les différents modèles de véhicules concernés ; pour tenir compte des différences de mesure des consommations de carburant et d'émissions de CO2 entre les procédures NEDC et WLTP, la Commission Européenne a en effet défini une méthode de corrélation de ces valeurs) qui seront portées sur leurs certificats d'immatriculation.

NOUVEAU HILUX MY20

	Modèle	Valeurs CO ₂ NEDC Corrélé (g/km)*	Valeur CO ₂ fiscale de référence - NEDC Corrélé (g/km) (au plus tard jusqu'au 30/06/20)*	Valeur CO ₂ WLTP (g/km)*	Valeur CO ₂ WLTP selon options (g/km) ^w	Bonus / Malus Ecologique NEDC Corrélé**	Bonus / Malus Ecologique WLTP	PA***	Prix € HT	Prix € TTC
CHASSIS CABINE 2WD	Hilux 2WD 2,4L D-4D Châssis Cabine	191	191	257	257	0 €	0 €	08	21 035,00€	25 242,00€
SIMPLE CABINE 2WD	Hilux 2WD 2,4L D-4D LeCap	170	170	221	De 221 à 222	0 €	0 €	08	20 985,00€	25 182,00€
SIMPLE CABINE 4WD	Hilux 4WD 2,4L D-4D LeCap	174	174	230	230	0 €	0 €	08	23 418,00€	28 102,00€
XTRA CABINE 4WD	Hilux 4WD 2,4L D-4D LeCap	177	177	234	234	0 €	0 €	08	24 918,00€	29 902,00€
	Hilux 4WD 2,4L D-4D Légende	177	177	236	236	0 €	0 €	08	29 068,00€	34 882,00€
	Hilux 4WD 2,4L D-4D Lounge	177	177	238	238	0 €	0 €	08	31 758,00€	38 110,00€
	Hilux 4WD 2,4L D-4D Série Spéciale Invincible	177	177	238	238	0 €	0 €	08	32 592,00€	39 110,00€
DOUBLE CABINE 4WD	Hilux 4WD 2,4L D-4D LeCap	179	179	245	245	16 149 €	20 000 €	08	27 200,00€	32 640,00€
	Hilux 4WD 2,4L D-4D Légende	179	179	247	247	16 149 €	20 000 €	08	31 583,00€	37 900,00€
	Hilux 4WD 2,4L D-4D Légende Boîte automatique	195	195	260	260	20 000 €	20 000 €	08	33 000,00€	39 600,00€
	Hilux 4WD 2,4L D-4D Lounge	179	179	249	249	16 149 €	20 000 €	08	36 300,00€	43 560,00€
	Hilux 4WD 2,4L D-4D Lounge Boîte automatique	195	195	262	262	20 000 €	20 000 €	08	37 717,00€	45 260,00€
OPTIONS HILUX	Arceau de benne chromé (Légende, Lounge et série spéciale Invincible)								650,00€	780,00€
	Arceau de benne noir mat (Légende, Lounge et série spéciale Invincible)								650,00€	780,00€
	Pack sport : élargisseurs d'ailes noir mat, protections latérales de portes noir mat, protection de benne sans rebords, sticker de décoration arrière Hilux (Légende et Lounge)								1 000,00€	1 200,00€
	Pack Black (pour Xtra Cabine) : arceau de benne noir mat et jantes alliage 18" 6 branches Basalte noir mat (Lounge et série spéciale Invincible)								1 250,00€	1 500,00€
	Pack Black (pour Double Cabine) : arceau de benne noir mat, jantes alliage 18" 6 branches Basalte noir mat, marchepieds noir mat (Lounge)								1 650,00€	1 980,00€
	Pack Plus (Système Audio CD Bluetooth® + Climatisation manuelle) (LeCap)								1 100,00€	1320,00€
	Pack Plus Drive (Pack Plus + Régulateur de vitesse) (LeCap 4WD uniquement) (entraîne l'option Toyota Safety Sense™ 2 sur Simple Cabine)								1 350,00€	1620,00€
	Peinture métallisée								550,00€	660,00€
	Peinture Blanc Nacré (Xtra Cabine et Double Cabine)								825,00€	990,00€
	Peinture spéciale Vert métallisé (6S3) et Rouge métallisé (3E5) (sur demande)								550,00€	660,00€
	Protection de benne sans rebords compatible avec les accessoires couvrant la benne (Xtra Cabine et Double Cabine)(sauf série spéciale Invincible)								300,00€	360,00€
	Protection de benne avec rebords non compatible avec les accessoires couvrant la benne (Xtra Cabine et Double Cabine)(sauf série spéciale Invincible)								350,00€	420,00€
	Radars de stationnement arrière (sauf Châssis Cabine)								325,00€	390,00€
	Radars de stationnement avant (Légende, Lounge et série spéciale Invincible)								225,00€	270,00€
Système radio numérique (DAB) Bluetooth®* TAS400 (Châssis Cabine et LeCap)								666,67€	800,00€	
Toyota Safety Sense™ 2 (LeCap (oblige l'option Pack Plus Drive) et Légende)								700,00€	840,00€	

(*) Puissance Administrative
(**) Préparation, Transport, Plaques de police standard inclus, Hors carte grise et vignette
(***) Prix Client Indicatif Conseillé, en Euros.
(ND) Information non disponible.

TARIF CLIENT INDICATIF CONSEILLE

En vigueur au 1er mars 2020
France Métropolitaine N°1165

VEHICULES UTILITAIRES



Système de navigation Toyota Touch & Go 2 (Légende)

700,00€

840,00€

Cachet concessionnaire

*Valeurs déterminées sur la base du nouveau cycle d'homologation WLTP (« Procédure d'essai harmonisée au niveau mondial pour les véhicules légers »). Depuis le 1er septembre 2018, la procédure d'homologation WLTP remplace la procédure européenne NEDC en place depuis 1992. Les essais menés dans ce cadre afin de mesurer de manière harmonisée la consommation de carburant et les émissions de CO2 des différents véhicules sont toujours effectués en laboratoire, sur des bancs à rouleaux ; leurs paramètres sont toutefois plus représentatifs des conditions réelles d'utilisation des véhicules au quotidien ainsi que des technologies actuelles. La procédure WLTP tient compte également du niveau de finition ainsi que des équipements optionnels montés sur les différents véhicules neufs. Afin de tenir compte des différences de mesure des consommations de carburant et d'émissions de CO2 entre les procédures NEDC et WLTP, la Commission Européenne a défini une méthode de corrélation de ces valeurs. Les valeurs corrélées indiquées dans ce tarif correspondent aux valeurs mixtes corrélées les plus faibles pour la famille de véhicules à laquelle appartient le véhicule. En France et jusqu'à ce que les données d'émissions de CO2 déterminées pour chaque véhicule neuf de manière unitaire au moyen de la procédure WLTP soient disponibles dans les systèmes servant à l'immatriculation des véhicules (soit à une date comprise entre le 1er janvier et le 1er juillet 2020 au plus tard => date d'application fixée par le décret prévu au 4° de l'art. 1007 du CGI), les certificats d'immatriculation des véhicules neufs homologués selon WLTP font apparaître la seule valeur de CO2 mixte corrélée la plus faible pour la famille de véhicules à laquelle appartient le véhicule considéré. En cohérence avec l'avis émis par le Ministère de la Transition écologique et solidaire (publié au Journal Officiel de la République française n° 23 du 27 janvier 2019) sur la prise en compte du nouveau cycle d'essai WLTP pour la mesure du CO2 des véhicules légers et la loi de finances pour 2020, dès la date d'application définie par décret (et au plus tard le 1er juillet 2020), ce sont les valeurs d'émissions WLTP figurant sur le certificat de conformité électronique (e COC) du véhicule considéré qui seront prises en compte pour les dispositifs fiscaux automobiles associés à l'immatriculation des véhicules se référant à leurs émissions de CO2 (g/km). Au regard de cette situation d'ensemble, il va de soi que toute différence constatée entre les différentes valeurs ne saurait en elle-même nullement préjuger ou être assimilée à un quelconque défaut de conformité des véhicules concernés. De manière générale, l'attention du lecteur est attirée sur le fait que la consommation réelle varie quoi qu'il arrive en fonction du profil individuel de conduite et de nombreux autres facteurs tels que l'état de la route, les conditions de circulation, l'état du véhicule, la pression des pneumatiques, les conditions climatiques, la charge du véhicule, etc. Pour obtenir de plus amples informations sur les facteurs pouvant entraîner des variations, consultez le site toyota.fr.

**Bonus Écologique selon conditions et modalités des articles D. 251-1 et suivants du Code de l'Énergie dans leur rédaction en vigueur. Malus Écologique selon conditions et modalités de l'article 1011 bis du Code Général des Impôts dans sa rédaction en vigueur. Jusqu'au 30 juin 2020 au plus tard (et sous réserve de l'adoption de toute autre règle spécifique par le législateur/les pouvoirs publics français), la fiscalité automobile (dispositif « Bonus/Malus » notamment) est basée sur la valeur de CO2 corrélée la plus faible obtenue pour la famille à laquelle appartient chaque véhicule. Renseignez-vous auprès de votre point de vente.

***Comme le prévoit la loi française (article 1008 du Code Général des Impôts), la puissance administrative nationale des véhicules est déterminée par les autorités compétentes à partir des caractéristiques techniques constatées lors de leur réception. Afin de préparer la prise en compte des données issues des cycles WLTP, les autorités françaises ont décidé de faire évoluer la formule de calcul de la puissance administrative (couramment appelée « puissance fiscale ») des véhicules particuliers (autres que les véhicules à usage spécial non accessibles en fauteuil roulant) en supprimant toute référence au taux de CO2. La nouvelle formule s'applique à tout véhicule dont l'homologation (ou évolution d'homologation) intervenant depuis le 1er novembre 2019. Cette modification est directement liée à l'évolution de la réglementation et toute différence constatée entre la puissance administrative indiquée au sein du présent document et celle figurant sur le certificat d'immatriculation du véhicule livré ne saurait nullement préjuger ou être assimilée à un défaut de conformité quelconque.

(*) Puissance Administrative
(**) Préparation, Transport, Plaques de police standard inclus, Hors carte grise et vignette
(***) Prix Client Indicatif Conseillé, en Euros.
(ND) Information non disponible.

TARIF CLIENT INDICATIF CONSEILLE
En vigueur au 1er mars 2020
France Métropolitaine N°1165


VEHICULES UTILITAIRES



NOUVEAU HILUX RC19

	Modèle		Valeurs CO ₂ NEDC Corrélé (g/km)*	Valeur CO ₂ fiscale de référence - NEDC Corrélé (g/km) (au plus tard jusqu'au 30/06/20)*	Valeur CO ₂ WLTP (g/km)*	Valeur CO ₂ WLTP selon options (g/km) ^W	Bonus / Malus Ecologique NEDC Corrélé**	Bonus / Malus Ecologique WLTP	PA***	Prix € HT	Prix € TTC
CHASSIS CABINE 2WD	Hilux 2WD 2,4L D-4D Châssis Cabine	(1)	191	191	257	257	0 €	0 €	08	20 285,00€	24 342,00€
SIMPLE CABINE 2WD	Hilux 2WD 2,4L D-4D LeCap	(1)	170	170	221	De 221 à 222	0 €	0 €	08	20 235,00€	24 282,00€
SIMPLE CABINE 4WD	Hilux 4WD 2,4L D-4D LeCap	(1)	174	174	230	230	0 €	0 €	08	22 835,00€	27 402,00€
XTRA CABINE 4WD	Hilux 4WD 2,4L D-4D LeCap	(1)	177	177	234	234	0 €	0 €	08	24 335,00€	29 202,00€
	Hilux 4WD 2,4L D-4D Légende	(1)	177	177	236	236	0 €	0 €	08	28 485,00€	34 182,00€
	Hilux 4WD 2,4L D-4D Lounge	(1)	177	177	238	238	0 €	0 €	08	31 175,00€	37 410,00€
DOUBLE CABINE 4WD	Hilux 4WD 2,4L D-4D LeCap	(1)	179	179	245	245	16 149 €	20 000 €	08	26 617,00€	31 940,00€
	Hilux 4WD 2,4L D-4D Légende	(1)	179	179	247	247	16 149 €	20 000 €	08	31 000,00€	37 200,00€
	Hilux 4WD 2,4L D-4D Légende Boîte automatique	(1)	195	195	260	260	20 000 €	20 000 €	08	32 417,00€	38 900,00€
	Hilux 4WD 2,4L D-4D Lounge	(1)	179	179	249	249	16 149 €	20 000 €	08	35 717,00€	42 860,00€
	Hilux 4WD 2,4L D-4D Lounge Boîte automatique	(1)	195	195	262	262	20 000 €	20 000 €	08	37 133,00€	44 560,00€
OPTIONS HILUX	Arceau de benne chromé (Légende et Lounge)									650,00€	780,00€
	Arceau de benne noir mat (Légende et Lounge)									650,00€	780,00€
	Pack sport : élargisseurs d'ailes noir mat, protections latérales de portes noir mat, protection de benne sans rebords, sticker de décoration arrière Hilux (Légende et Lounge)									1 000,00€	1 200,00€
	Pack Black (pour Xtra Cabine) : arceau de benne noir mat et jantes alliage 18" 6 branches Basalte noir mat (Lounge)									1 250,00€	1 500,00€
	Pack Black (pour Double Cabine) : arceau de benne noir mat, jantes alliage 18" 6 branches Basalte noir mat, marchepieds noir mat (Lounge)									1 650,00€	1 980,00€
	Pack Plus (Système Audio CD Bluetooth® + Climatisation manuelle) (LeCap)									1 100,00€	1320,00€
	Pack Plus Drive (Pack Plus + Régulateur de vitesse) (LeCap 4WD uniquement) (entraîne l'option Toyota Safety Sense™ 2 sur Simple Cabine)									1 350,00€	1620,00€
	Peinture métallisée									550,00€	660,00€
	Peinture Blanc Nacré (Xtra Cabine et Double Cabine)									825,00€	990,00€
	Peinture spéciale Vert métallisé (6S3) et Rouge métallisé (3E5) (sur demande)									550,00€	660,00€
	Protection de benne sans rebords compatible avec les accessoires couvrant la benne (Xtra Cabine et Double Cabine et Double Cabine)									300,00€	360,00€
	Protection de benne avec rebords non compatible avec les accessoires couvrant la benne (Xtra Cabine et Double Cabine)									350,00€	420,00€
	Radars de stationnement arrière (sauf Châssis Cabine)									325,00€	390,00€
	Radars de stationnement avant (Légende et Lounge)									225,00€	270,00€
	Système Audio CD Bluetooth® (Châssis Cabine et LeCap)									300,00€	360,00€
Toyota Safety Sense™ 2 (LeCap (oblige l'option Pack Plus Drive) et Légende)									700,00€	840,00€	
Système de navigation Toyota Touch & Go 2 (Légende)									700,00€	840,00€	

Cachet concessionnaire



(*) Puissance Administrative
(**) Préparation, Transport, Plaques de police standard inclus, Hors carte grise et vignette
(***) Prix Client Indicatif Conseillé, en Euros.
(ND) Information non disponible.

TARIF CLIENT INDICATIF CONSEILLE
En vigueur au 1er mars 2020
France Métropolitaine N°1165

VEHICULES UTILITAIRES



*Valeurs déterminées sur la base du nouveau cycle d'homologation WLTP (« Procédure d'essai harmonisée au niveau mondial pour les véhicules légers »). Depuis le 1er septembre 2018, la procédure d'homologation WLTP remplace la procédure européenne NEDC en place depuis 1992. Les essais menés dans ce cadre afin de mesurer de manière harmonisée la consommation de carburant et les émissions de CO2 des différents véhicules sont toujours effectués en laboratoire, sur des bancs à rouleaux ; leurs paramètres sont toutefois plus représentatifs des conditions réelles d'utilisation des véhicules au quotidien ainsi que des technologies actuelles. La procédure WLTP tient compte également du niveau de finition ainsi que des équipements optionnels montés sur les différents véhicules neufs. Afin de tenir compte des différences de mesure des consommations de carburant et d'émissions de CO2 entre les procédures NEDC et WLTP, la Commission Européenne a défini une méthode de corrélation de ces valeurs. Les valeurs corrélées indiquées dans ce tarif correspondent aux valeurs mixtes corrélées les plus faibles pour la famille de véhicules à laquelle appartient le véhicule. En France et jusqu'à ce que les données d'émissions de CO2 déterminées pour chaque véhicule neuf de manière unitaire au moyen de la procédure WLTP soient disponibles dans les systèmes servant à l'immatriculation des véhicules (soit à une date comprise entre le 1er janvier et le 1er juillet 2020 au plus tard => date d'application fixée par le décret prévu au 4° de l'art. 1007 du CGI), les certificats d'immatriculation des véhicules neufs homologués selon WLTP font apparaître la seule valeur de CO2 mixte corrélée la plus faible pour la famille de véhicules à laquelle appartient le véhicule considéré. En cohérence avec l'avis émis par le Ministère de la Transition écologique et solidaire (publié au Journal Officiel de la République française n° 23 du 27 janvier 2019) sur la prise en compte du nouveau cycle d'essai WLTP pour la mesure du CO2 des véhicules légers et la loi de finances pour 2020, dès la date d'application définie par décret (et au plus tard le 1er juillet 2020), ce sont les valeurs d'émissions WLTP figurant sur le certificat de conformité électronique (e COC) du véhicule considéré qui seront prises en compte pour les dispositifs fiscaux automobiles associés à l'immatriculation des véhicules se référant à leurs émissions de CO2 (g/km). Au regard de cette situation d'ensemble, il va de soi que toute différence constatée entre les différentes valeurs ne saurait en elle-même nullement préjuger ou être assimilée à un quelconque défaut de conformité des véhicules concernés. De manière générale, l'attention du lecteur est attirée sur le fait que la consommation réelle varie quoi qu'il arrive en fonction du profil individuel de conduite et de nombreux autres facteurs tels que l'état de la route, les conditions de circulation, l'état du véhicule, la pression des pneumatiques, les conditions climatiques, la charge du véhicule, etc. Pour obtenir de plus amples informations sur les facteurs pouvant entraîner des variations, consultez le site toyota.fr.

**Bonus Écologique selon conditions et modalités des articles D. 251-1 et suivants du Code de l'Énergie dans leur rédaction en vigueur. Malus Écologique selon conditions et modalités de l'article 1011 bis du Code Général des Impôts dans sa rédaction en vigueur. Jusqu'au 30 juin 2020 au plus tard (et sous réserve de l'adoption de toute autre règle spécifique par le législateur/les pouvoirs publics français), la fiscalité automobile (dispositif « Bonus/Malus » notamment) est basée sur la valeur de CO2 corrélée la plus faible obtenue pour la famille à laquelle appartient chaque véhicule. Renseignez-vous auprès de votre point de vente.

***Comme le prévoit la loi française (article 1008 du Code Général des Impôts), la puissance administrative nationale des véhicules est déterminée par les autorités compétentes à partir des caractéristiques techniques constatées lors de leur réception. Afin de préparer la prise en compte des données issues des cycles WLTP, les autorités françaises ont décidé de faire évoluer la formule de calcul de la puissance administrative (couramment appelée « puissance fiscale ») des véhicules particuliers (autres que les véhicules à usage spécial non accessibles en fauteuil roulant) en supprimant toute référence au taux de CO2. La nouvelle formule s'applique à tout véhicule dont l'homologation (ou évolution d'homologation) intervenant depuis le 1er novembre 2019. Cette modification est directement liée à l'évolution de la réglementation et toute différence constatée entre la puissance administrative indiquée au sein du présent document et celle figurant sur le certificat d'immatriculation du véhicule livré ne saurait nullement préjuger ou être assimilée à un défaut de conformité quelconque.

(*) Puissance Administrative
(**) Préparation, Transport, Plaques de police standard inclus, Hors carte grise et vignette
(***) Prix Client Indicatif Conseillé, en Euros.
(ND) Information non disponible.

TARIF CLIENT INDICATIF CONSEILLE
En vigueur au 1er mars 2020
France Métropolitaine N°1165

VEHICULES UTILITAIRES



HILUX											
	Modèle		Valeurs CO ₂ NEDC Corrélé (g/km)*	Valeur CO ₂ fiscale de référence - NEDC Corrélé (g/km) (au plus tard jusqu'au 30/06/20)*	Valeur CO ₂ WLTP (g/km)*	Valeur CO ₂ WLTP selon options (g/km) ^W	Bonus / Malus Ecologique NEDC Corrélé**	Bonus / Malus Ecologique WLTP	PA***	Prix € HT	Prix € TTC
CHASSIS CABINE 2WD	Hilux 2WD 2,4L D-4D Châssis Cabine	(1)	211	211	-	-	0 €	0 €	08	19 585,00€	23 502,00€
SIMPLE CABINE 2WD	Hilux 2WD 2,4L D-4D LeCap	(1)	178	178	-	-	0 €	0 €	08	19 535,00€	23 442,00€
SIMPLE CABINE 4WD	Hilux 4WD 2,4L D-4D LeCap	(1)	187	187	-	-	0 €	0 €	08	22 135,00€	26 562,00€
XTRA CABINE 4WD	Hilux 4WD 2,4L D-4D LeCap	(1)	185	185	-	-	0 €	0 €	08	23 635,00€	28 362,00€
	Hilux 4WD 2,4L D-4D Légende	(1)	185	185	-	-	0 €	0 €	08	26 985,00€	32 382,00€
	Hilux 4WD 2,4L D-4D Légende Sport	(1)	185	185	-	-	0 €	0 €	08	28 285,00€	33 942,00€
DOUBLE CABINE 4WD	Hilux 4WD 2,4L D-4D LeCap	(1)	185	185	-	-	20 000 €	20 000 €	08	25 917,00€	31 100,00€
	Hilux 4WD 2,4L D-4D Légende	(1)	185	185	-	-	20 000 €	20 000 €	08	29 500,00€	35 400,00€
	Hilux 4WD 2,4L D-4D Légende Sport	(1)	185	185	-	-	20 000 €	20 000 €	08	30 800,00€	36 960,00€
	Hilux 4WD 2,4L D-4D Légende Boîte automatique	(1)	204	204	-	-	20 000 €	20 000 €	08	30 917,00€	37 100,00€
	Hilux 4WD 2,4L D-4D Légende Sport Boîte automatique	(1)	204	204	-	-	20 000 €	20 000 €	08	32 217,00€	38 660,00€
	Hilux 4WD 2,4L D-4D Lounge	(1)	185	185	-	-	20 000 €	20 000 €	08	33 917,00€	40 700,00€
	Hilux 4WD 2,4L D-4D Lounge Boîte automatique	(1)	204	204	-	-	20 000 €	20 000 €	08	35 333,00€	42 400,00€
	Hilux 4WD 2,4L D-4D Invincible Boîte automatique	(1)	204	204	-	-	20 000 €	20 000 €	08	36 417,00€	43 700,00€
	Hilux 4WD 2,4L D-4D Black Edition Boîte automatique*	(1)	204	204	-	-	20 000 €	20 000 €	08	39 158,00€	46 990,00€
	Hilux 4WD 2,4L D-4D Chrome Edition Boîte automatique**	(1)	204	204	-	-	20 000 €	20 000 €	08	39 158,00€	46 990,00€

*Peinture Gris Acier métallisée incluse

**Peinture Noir Attitude métallisée incluse

(1) Dans la limite des stocks disponibles

OPTIONS HILUX		Prix € HT	Prix € TTC
Jantes alliage 18" entraîne la climatisation automatique et oblige l'option Toyota Safety Sense™ (Xtra Cabine Légende et Xtra Cabine Légende Sport uniquement)		600,00€	720,00€
Pack Plus (Système Audio CD Bluetooth® + Climatisation manuelle) (LeCap uniquement)		1 100,00€	1320,00€
Pack Plus Drive (Pack Plus + Régulateur de vitesse) (LeCap 4WD uniquement)		1 350,00€	1620,00€
Peinture métallisée (sauf Black Edition et Chrome Edition)		550,00€	660,00€
Peinture Blanc Nacré (Xtra et Double Cabine uniquement sauf Black Edition et Chrome Edition)		825,00€	990,00€
Peinture spéciale Vert métallisé (6S3) et Rouge métallisé (3E5) (sur demande)		550,00€	660,00€
Protection de benne sans rebords compatible avec les accessoires couvrant la benne (Xtra et Double Cabine uniquement sauf Black Edition et Chrome Edition)		300,00€	360,00€
Protection de benne avec rebords non compatible avec les accessoires couvrant la benne (Xtra et Double Cabine uniquement sauf Black Edition et Chrome Edition)		350,00€	420,00€
Radars de stationnement arrière (sauf Châssis Cabine, Invincible, Black Edition et Chrome Edition)		325,00€	390,00€
Radars de stationnement avant et arrière (sauf Châssis Cabine, Invincible, Black Edition et Chrome Edition)		550,00€	660,00€
Système Audio CD Bluetooth® (LeCap uniquement)		300,00€	360,00€
Toyota Safety Sense™ (Sur LeCap - oblige l'option Pack Plus Drive - Légende et Légende Sport uniquement)		400,00€	480,00€
Système de navigation Toyota Touch & Go 2 (Légende et Légende Sport uniquement)		700,00€	840,00€

Cachet Concessionnaire

(*) Puissance Administrative
 (**) Préparation, Transport, Plaques de police standard inclus, Hors carte grise et vignette
 (***) Prix Client Indicatif Conseillé, en Euros.
 (ND) Information non disponible.

TARIF CLIENT INDICATIF CONSEILLE

En vigueur au 1er mars 2020
France Métropolitaine N°1165

VEHICULES UTILITAIRES



*Valeurs déterminées sur la base du nouveau cycle d'homologation WLTP (« Procédure d'essai harmonisée au niveau mondial pour les véhicules légers »). Depuis le 1er septembre 2018, la procédure d'homologation WLTP remplace la procédure européenne NEDC en place depuis 1992. Les essais menés dans ce cadre afin de mesurer de manière harmonisée la consommation de carburant et les émissions de CO2 des différents véhicules sont toujours effectués en laboratoire, sur des bancs à rouleaux ; leurs paramètres sont toutefois plus représentatifs des conditions réelles d'utilisation des véhicules au quotidien ainsi que des technologies actuelles. La procédure WLTP tient compte également du niveau de finition ainsi que des équipements optionnels montés sur les différents véhicules neufs. Afin de tenir compte des différences de mesure des consommations de carburant et d'émissions de CO2 entre les procédures NEDC et WLTP, la Commission Européenne a défini une méthode de corrélation de ces valeurs. Les valeurs corrélées indiquées dans ce tarif correspondent aux valeurs mixtes corrélées les plus faibles pour la famille de véhicules à laquelle appartient le véhicule. En France et jusqu'à ce que les données d'émissions de CO2 déterminées pour chaque véhicule neuf de manière unitaire au moyen de la procédure WLTP soient disponibles dans les systèmes servant à l'immatriculation des véhicules (soit à une date comprise entre le 1er janvier et le 1er juillet 2020 au plus tard => date d'application fixée par le décret prévu au 4° de l'art. 1007 du CGI), les certificats d'immatriculation des véhicules neufs homologués selon WLTP font apparaître la seule valeur de CO2 mixte corrélée la plus faible pour la famille de véhicules à laquelle appartient le véhicule considéré. En cohérence avec l'avis émis par le Ministère de la Transition écologique et solidaire (publié au Journal Officiel de la République française n° 23 du 27 janvier 2019) sur la prise en compte du nouveau cycle d'essai WLTP pour la mesure du CO2 des véhicules légers et la loi de finances pour 2020, dès la date d'application définie par décret (et au plus tard le 1er juillet 2020), ce sont les valeurs d'émissions WLTP figurant sur le certificat de conformité électronique (e COC) du véhicule considéré qui seront prises en compte pour les dispositifs fiscaux automobiles associés à l'immatriculation des véhicules se référant à leurs émissions de CO2 (g/km). Au regard de cette situation d'ensemble, il va de soi que toute différence constatée entre les différentes valeurs ne saurait en elle-même nullement préjuger ou être assimilée à un quelconque défaut de conformité des véhicules concernés. De manière générale, l'attention du lecteur est attirée sur le fait que la consommation réelle varie quoi qu'il arrive en fonction du profil individuel de conduite et de nombreux autres facteurs tels que l'état de la route, les conditions de circulation, l'état du véhicule, la pression des pneumatiques, les conditions climatiques, la charge du véhicule, etc. Pour obtenir de plus amples informations sur les facteurs pouvant entraîner des variations, consultez le site toyota.fr.

**Bonus Écologique selon conditions et modalités des articles D. 251-1 et suivants du Code de l'Énergie dans leur rédaction en vigueur. Malus Écologique selon conditions et modalités de l'article 1011 bis du Code Général des Impôts dans sa rédaction en vigueur. Jusqu'au 30 juin 2020 au plus tard (et sous réserve de l'adoption de toute autre règle spécifique par le législateur/les pouvoirs publics français), la fiscalité automobile (dispositif « Bonus/Malus » notamment) est basée sur la valeur de CO2 corrélée la plus faible obtenue pour la famille à laquelle appartient chaque véhicule. Renseignez-vous auprès de votre point de vente.

***Comme le prévoit la loi française (article 1008 du Code Général des Impôts), la puissance administrative nationale des véhicules est déterminée par les autorités compétentes à partir des caractéristiques techniques constatées lors de leur réception. Afin de préparer la prise en compte des données issues des cycles WLTP, les autorités françaises ont décidé de faire évoluer la formule de calcul de la puissance administrative (couramment appelée « puissance fiscale ») des véhicules particuliers (autres que les véhicules à usage spécial non accessibles en fauteuil roulant) en supprimant toute référence au taux de CO2. La nouvelle formule s'applique à tout véhicule dont l'homologation (ou évolution d'homologation) intervenant depuis le 1er novembre 2019. Cette modification est directement liée à l'évolution de la réglementation et toute différence constatée entre la puissance administrative indiquée au sein du présent document et celle figurant sur le certificat d'immatriculation du véhicule livré ne saurait nullement préjuger ou être assimilée à un défaut de conformité quelconque.

(*) Puissance Administrative
(**) Préparation, Transport, Plaques de police standard inclus, Hors carte grise et vignette
(***) Prix Client Indicatif Conseillé, en Euros.
(ND) Information non disponible.

TARIF CLIENT INDICATIF CONSEILLE
En vigueur au 1er mars 2020
France Métropolitaine N°1165

VEHICULES UTILITAIRES



NOUVEAU PROACE CITY

	Modèle	Valeurs CO ₂ NEDC Corrélé (g/km)*	Valeur CO ₂ fiscale de référence - NEDC Corrélé (g/km) (au plus tard jusqu'au 30/06/20)*	Valeur CO ₂ WLTP (g/km)*	Valeur CO ₂ WLTP selon options (g/km) ^w	Bonus / Malus Ecologique NEDC Corrélé**	Bonus / Malus Ecologique WLTP	PA***	Prix € HT	Prix € TTC	
FOURGON TÔLÉ	PROACE CITY Medium 1.2L 110 VVT-i Active	124	124	156	De 156 à 161	0 €	0 €	06	18 685,00€	22 422,00€	
	PROACE CITY Medium 1.2L 110 VVT-i Dynamic	124	124	156	De 156 à 161	0 €	0 €	06	20 385,00€	24 462,00€	
	PROACE CITY Medium 1.2L 110 VVT-i Business	124	124	157	De 156 à 166	0 €	0 €	06	22 050,00€	26 460,00€	
	PROACE CITY Medium 1.5L 75 D-4D Active	111	111	144	De 144 à 147	0 €	0 €	05	18 335,00€	22 002,00€	
	PROACE CITY Medium 1.5L 75 D-4D Dynamic	111	111	144	De 144 à 147	0 €	0 €	05	20 035,00€	24 042,00€	
	PROACE CITY Medium 1.5L 75 D-4D Business	111	111	144	De 144 à 149	0 €	0 €	05	21 700,00€	26 040,00€	
	PROACE CITY Medium 1.5L 100 D-4D Active	109	109	141	De 141 à 147	0 €	0 €	05	19 485,00€	23 382,00€	
	PROACE CITY Medium 1.5L 100 D-4D Dynamic	109	109	141	De 141 à 148	0 €	0 €	05	21 185,00€	25 542,00€	
	PROACE CITY Medium 1.5L 100 D-4D Business	109	109	142	De 142 à 154	0 €	0 €	05	22 850,00€	27 420,00€	
	PROACE CITY Medium 1.5L 130 D-4D Dynamic	117	117	144	De 144 à 148	0 €	0 €	05	22 285,00€	26 742,00€	
	PROACE CITY Medium 1.5L 130 D-4D Business	117	117	144	De 144 à 152	0 €	0 €	05	23 950,00€	28 740,00€	
	PROACE CITY Medium 1.5L 130 D-4D BVA Dynamic	114	114	150	De 150 à 153	0 €	0 €	05	23 785,00€	28 542,00€	
	PROACE CITY Medium 1.5L 130 D-4D BVA Business	114	114	150	De 150 à 158	0 €	0 €	05	25 450,00€	30 540,00€	
	PROACE CITY Long 1.2L 110 VVT-i Active	124	124	162	162	0 €	0 €	06	19 865,00€	23 838,00€	
	PROACE CITY Long 1.2L 110 VVT-i Dynamic	124	124	161	De 161 à 162	0 €	0 €	06	21 565,00€	25 878,00€	
	PROACE CITY Long 1.2L 110 VVT-i Business	124	124	161	De 161 à 167	0 €	0 €	06	23 235,00€	27 882,00€	
	PROACE CITY Long 1.5L 100 D-4D Active	112	112	148	148	0 €	0 €	05	20 665,00€	24 798,00€	
	PROACE CITY Long 1.5L 100 D-4D Dynamic	112	112	148	148	0 €	0 €	05	22 365,00€	26 838,00€	
	PROACE CITY Long 1.5L 100 D-4D Business	112	112	148	De 148 à 154	0 €	0 €	05	24 035,00€	28 842,00€	
	PROACE CITY Long 1.5L 130 D-4D Active	117	117	148	148	0 €	0 €	05	21 765,00€	26 118,00€	
	PROACE CITY Long 1.5L 130 D-4D Dynamic	117	117	148	148	0 €	0 €	05	23 465,00€	28 158,00€	
	PROACE CITY Long 1.5L 130 D-4D Business	117	117	148	De 148 à 151	0 €	0 €	05	25 135,00€	30 162,00€	
	PROACE CITY Long 1.5L 130 D-4D BVA Active	114	114	153	153	0 €	0 €	05	23 265,00€	27 918,00€	
	PROACE CITY Long 1.5L 130 D-4D BVA Dynamic	114	114	154	154	0 €	0 €	05	24 965,00€	29 958,00€	
	PROACE CITY Long 1.5L 130 D-4D BVA Business	114	114	151	De 151 à 158	0 €	0 €	05	26 635,00€	31 962,00€	
	CABINE APPROFONDIE	PROACE CITY Long 1.2L 110 VVT-i Cabine approfondie	124	124	165	165	0 €	0 €	06	22 200,00€	26 640,00€
PROACE CITY Long 1.5L 100 D-4D Cabine approfondie		112	112	152	152	0 €	0 €	05	23 000,00€	27 600,00€	
PROACE CITY Long 1.5L 130 D-4D Cabine approfondie		117	117	151	151	0 €	0 €	05	24 100,00€	28 920,00€	
PROACE CITY Long 1.5L 130 D-4D BVA Cabine approfondie		114	114	157	157	0 €	0 €	05	25 600,00€	30 720,00€	
OPTIONS PROACE CITY	Attelage à rotule monobloc (sur 1.5 L 100 D-4D Medium uniquement) (Indisponible avec l'option charge utile renforcée)								450,00€	540,00€	
	Charge utile renforcée 1 000 kg (sur Medium uniquement)								350,00€	420,00€	
	Pack Look : pare-chocs avant et arrière, poignées de portes, coques de rétroviseurs, baguettes latérales peintes couleur carrosserie, insert chromé sur les baguettes latérales et Smart Entry & Start (sur finition Business)									700,00€	840,00€
	Pack Visibilité : détecteur d'angles morts, radars latéraux, Smart Rear Vision (surveillance de l'environnement arrière et latéral passager, restitution dans un écran dédié 5" à la place du rétroviseur intérieur) (sur finition Business)									835,00€	1002,00€
	Peinture métallisée									510,00€	612,00€
	Peinture opaque (<i>Noir Onyx</i>)									300,00€	360,00€
	Radars de stationnement arrière (sur finition Dynamic)									235,00€	282,00€
	Siège passager individuel avec dossier inclinable (entraîne l'accoudoir sur siège conducteur) (sur finition Dynamic et Business)									0,00€	0,00€
Toyota Traction Select : protection sous moteur, rehausse de 30 mm et pneumatiques 215/65 R16-mud & snow (sur finition Business)									300,00€	360,00€	
Plancher bois brut (sur Fourgon Tôlé Medium et Long uniquement)									166,67€	200,00€	

(*) Puissance Administrative
(**) Préparation, Transport, Plaques de police standard inclus, Hors carte grise et vignette
(***) Prix Client Indicatif Conseillé, en Euros.
(ND) Information non disponible.

TARIF CLIENT INDICATIF CONSEILLE


En vigueur au 1er mars 2020
France Métropolitaine N°1165

VEHICULES UTILITAIRES



Plancher bois premium (sur Fourgon Tôlé Medium et Long uniquement)	208,33€	250,00€
Plancher polypropylène (sur Fourgon Tôlé Medium et Long uniquement)	229,17€	275,00€

Cachet Concessionnaire



*Valeurs déterminées sur la base du nouveau cycle d'homologation WLTP (« Procédure d'essai harmonisée au niveau mondial pour les véhicules légers »). Depuis le 1er septembre 2018, la procédure d'homologation WLTP remplace la procédure européenne NEDC en place depuis 1992. Les essais menés dans ce cadre afin de mesurer de manière harmonisée la consommation de carburant et les émissions de CO2 des différents véhicules sont toujours effectués en laboratoire, sur des bancs à rouleaux ; leurs paramètres sont toutefois plus représentatifs des conditions réelles d'utilisation des véhicules au quotidien ainsi que des technologies actuelles. La procédure WLTP tient compte également du niveau de finition ainsi que des équipements optionnels montés sur les différents véhicules neufs. Afin de tenir compte des différences de mesure des consommations de carburant et d'émissions de CO2 entre les procédures NEDC et WLTP, la Commission Européenne a défini une méthode de corrélation de ces valeurs. Les valeurs corrélées indiquées dans ce tarif correspondent aux valeurs mixtes corrélées les plus faibles pour la famille de véhicules à laquelle appartient le véhicule. En France et jusqu'à ce que les données d'émissions de CO2 déterminées pour chaque véhicule neuf de manière unitaire au moyen de la procédure WLTP soient disponibles dans les systèmes servant à l'immatriculation des véhicules (soit à une date comprise entre le 1er janvier et le 1er juillet 2020 au plus tard => date d'application fixée par le décret prévu au 4° de l'art. 1007 du CGI), les certificats d'immatriculation des véhicules neufs homologués selon WLTP font apparaître la seule valeur de CO2 mixte corrélée la plus faible pour la famille de véhicules à laquelle appartient le véhicule considéré. En cohérence avec l'avis émis par le Ministère de la Transition écologique et solidaire (publié au Journal Officiel de la République française n° 23 du 27 janvier 2019) sur la prise en compte du nouveau cycle d'essai WLTP pour la mesure du CO2 des véhicules légers et la loi de finances pour 2020, dès la date d'application définie par décret (et au plus tard le 1er juillet 2020), ce sont les valeurs d'émissions WLTP figurant sur le certificat de conformité électronique (e COC) du véhicule considéré qui seront prises en compte pour les dispositifs fiscaux automobiles associés à l'immatriculation des véhicules se référant à leurs émissions de CO2 (g/km). Au regard de cette situation d'ensemble, il va de soi que toute différence constatée entre les différentes valeurs ne saurait en elle-même nullement préjuger ou être assimilée à un quelconque défaut de conformité des véhicules concernés. De manière générale, l'attention du lecteur est attirée sur le fait que la consommation réelle varie quoi qu'il arrive en fonction du profil individuel de conduite et de nombreux autres facteurs tels que l'état de la route, les conditions de circulation, l'état du véhicule, la pression des pneumatiques, les conditions climatiques, la charge du véhicule, etc. Pour obtenir de plus amples informations sur les facteurs pouvant entraîner des variations, consultez le site toyota.fr.

**Bonus Écologique selon conditions et modalités des articles D. 251-1 et suivants du Code de l'Énergie dans leur rédaction en vigueur. Malus Écologique selon conditions et modalités de l'article 1011 bis du Code Général des Impôts dans sa rédaction en vigueur. Jusqu'au 30 juin 2020 au plus tard (et sous réserve de l'adoption de toute autre règle spécifique par le législateur/les pouvoirs publics français), la fiscalité automobile (dispositif « Bonus/Malus » notamment) est basée sur la valeur de CO2 corrélée la plus faible obtenue pour la famille à laquelle appartient chaque véhicule. Renseignez-vous auprès de votre point de vente.

***Comme le prévoit la loi française (article 1008 du Code Général des Impôts), la puissance administrative nationale des véhicules est déterminée par les autorités compétentes à partir des caractéristiques techniques constatées lors de leur réception. Afin de préparer la prise en compte des données issues des cycles WLTP, les autorités françaises ont décidé de faire évoluer la formule de calcul de la puissance administrative (couramment appelée « puissance fiscale ») des véhicules particuliers (autres que les véhicules à usage spécial non accessibles en fauteuil roulant) en supprimant toute référence au taux de CO2. La nouvelle formule s'applique à tout véhicule dont l'homologation (ou évolution d'homologation) intervenant depuis le 1er novembre 2019. Cette modification est directement liée à l'évolution de la réglementation et toute différence constatée entre la puissance administrative indiquée au sein du présent document et celle figurant sur le certificat d'immatriculation du véhicule livré ne saurait nullement préjuger ou être assimilée à un défaut de conformité quelconque.

(*) Puissance Administrative
(**) Préparation, Transport, Plaques de police standard inclus, Hors carte grise et vignette
(***) Prix Client Indicatif Conseillé, en Euros.
(ND) Information non disponible.

TARIF CLIENT INDICATIF CONSEILLE

En vigueur au 1er mars 2020
France Métropolitaine N°1165

VEHICULES UTILITAIRES



PROACE MY20

	Modèle	Valeurs CO ₂ NEDC Corrélé (g/km)*	Valeur CO ₂ fiscale de référence - NEDC Corrélé (g/km) (au plus tard jusqu'au 30/06/20)*	Valeur CO ₂ WLTP (g/km)*	Valeur CO ₂ WLTP selon options (g/km) ^w	Bonus / Malus Ecologique NEDC Corrélé**	Bonus / Malus Ecologique WLTP	PA***	Prix € HT	Prix € TTC	
FOURGON TÔLÉ	PROACE Compact 1.5L 100 D-4D Active	132	132	175	175	0 €	0 €	05	24 718,00€	29 662,00€	
	PROACE Compact 1.5L 100 D-4D Dynamic	w 132	132	175	De 175 à 176	0 €	0 €	05	25 618,00€	30 742,00€	
	PROACE Compact 1.5L 100 D-4D Business	w 132	132	175	De 175 à 176	0 €	0 €	05	26 868,00€	32 242,00€	
	PROACE Compact 1.5L 120 D-4D Active	128	128	164	De 164 à 165	0 €	0 €	05	26 218,00€	31 462,00€	
	PROACE Compact 1.5L 120 D-4D Dynamic	w 128	128	164	De 165 à 167	0 €	0 €	05	27 118,00€	32 542,00€	
	PROACE Compact 1.5L 120 D-4D Business	w 128	128	165	De 165 à 167	0 €	0 €	05	28 368,00€	34 042,00€	
	PROACE Compact 1.5L 120 D-4D France	w 128	128	165	165	0 €	0 €	05	28 818,00€	34 582,00€	
	PROACE Medium 1.5L 100 D-4D Active	132	132	174	174	0 €	0 €	05	25 218,00€	30 262,00€	
	PROACE Medium 1.5L 100 D-4D Dynamic	w 132	132	175	De 175 à 176	0 €	0 €	05	26 118,00€	31 342,00€	
	PROACE Medium 1.5L 100 D-4D Business	w 132	132	175	De 175 à 176	0 €	0 €	05	27 368,00€	32 842,00€	
	PROACE Medium 1.5L 120 D-4D Active	128	128	164	De 164 à 165	0 €	0 €	05	26 718,00€	32 062,00€	
	PROACE Medium 1.5L 120 D-4D Dynamic	w 128	128	164	De 164 à 166	0 €	0 €	05	27 618,00€	33 142,00€	
	PROACE Medium 1.5L 120 D-4D Business	w 128	128	165	De 165 à 167	0 €	0 €	05	28 868,00€	34 642,00€	
	PROACE Medium 1.5L 120 D-4D France	w 128	128	165	165	0 €	0 €	05	29 318,00€	35 182,00€	
	PROACE Medium 2.0L 120 D-4D Active	144	144	190	De 190 à 191	0 €	0 €	07	27 918,00€	33 502,00€	
	PROACE Medium 2.0L 120 D-4D Dynamic	w 144	144	190	De 190 à 192	0 €	0 €	07	28 818,00€	34 582,00€	
	PROACE Medium 2.0L 120 D-4D Business	w 144	144	191	De 191 à 192	0 €	0 €	07	30 068,00€	36 082,00€	
	PROACE Medium 2.0L 120 D-4D BVA Active	144	144	195	De 194 à 195	0 €	0 €	07	29 418,00€	35 302,00€	
	PROACE Medium 2.0L 120 D-4D BVA Dynamic	w 144	144	194	De 194 à 197	0 €	0 €	07	30 318,00€	36 382,00€	
	PROACE Medium 2.0L 120 D-4D BVA Business	w 144	144	195	De 195 à 197	0 €	0 €	07	31 568,00€	37 882,00€	
	PROACE Medium 2.0L 120 D-4D BVA France	w 144	144	190	190	0 €	0 €	07	32 018,00€	38 422,00€	
	PROACE Medium 2.0L 150 D-4D Dynamic	w 140	140	189	De 189 à 190	0 €	0 €	07	30 318,00€	36 382,00€	
	PROACE Medium 2.0L 150 D-4D Business	w 140	140	189	De 189 à 190	0 €	0 €	07	31 568,00€	37 882,00€	
	PROACE Medium 2.0L 180 D-4D BVA Dynamic	w 144	144	193	193	0 €	0 €	07	32 518,00€	39 022,00€	
	PROACE Medium 2.0L 180 D-4D BVA Business	w 144	144	193	De 193 à 194	0 €	0 €	07	33 768,00€	40 522,00€	
	PROACE Medium 2.0L 180 D-4D BVA série spéciale limitée Black Edition	(1) v 144	144	193	193	0 €	0 €	07	36 500,00€	43 800,00€	
	PROACE Long 2.0L 120 D-4D Active	148	148	192	De 192 à 193	0 €	0 €	07	28 618,00€	34 342,00€	
	PROACE Long 2.0L 120 D-4D Dynamic	w 148	148	192	De 192 à 194	0 €	0 €	07	29 518,00€	35 422,00€	
	PROACE Long 2.0L 120 D-4D Business	w 148	148	193	De 193 à 195	0 €	0 €	07	30 768,00€	36 922,00€	
	PROACE Long 2.0L 120 D-4D France	w 148	148	193	193	0 €	0 €	07	31 218,00€	37 462,00€	
	PROACE Long 2.0L 120 D-4D BVA Active	148	148	196	De 196 à 197	0 €	0 €	07	30 118,00€	36 142,00€	
	PROACE Long 2.0L 120 D-4D BVA Dynamic	w 148	148	195	De 195 à 197	0 €	0 €	07	31 018,00€	37 222,00€	
	PROACE Long 2.0L 120 D-4D BVA Business	w 148	148	196	De 196 à 198	0 €	0 €	07	32 268,00€	38 722,00€	
	PROACE Long 2.0L 120 D-4D BVA France	w 148	148	196	196	0 €	0 €	07	32 718,00€	39 262,00€	
	PROACE Long 2.0L 150 D-4D Dynamic	w 143	143	191	De 191 à 192	0 €	0 €	07	31 018,00€	37 222,00€	
	PROACE Long 2.0L 150 D-4D Business	w 143	143	191	De 191 à 192	0 €	0 €	07	32 268,00€	38 722,00€	
	PROACE Long 2.0L 180 D-4D BVA Dynamic	w 147	147	194	De 194 à 195	0 €	0 €	07	33 218,00€	39 862,00€	
	PROACE Long 2.0L 180 D-4D BVA Business	w 147	147	195	De 195 à 196	0 €	0 €	07	34 468,00€	41 362,00€	
	CABINE APPROFONDIE	PROACE Medium 2.0L 120 D-4D Active	152	152	192	192	0 €	0 €	07	30 118,00€	36 142,00€
		PROACE Medium 2.0L 120 D-4D Dynamic	w 152	152	193	192	0 €	0 €	07	31 018,00€	37 222,00€
PROACE Medium 2.0L 120 D-4D Business		w 152	152	193	De 193 à 195	0 €	0 €	07	32 268,00€	38 722,00€	
PROACE Medium 2.0L 120 D-4D France		w 152	152	193	193	0 €	0 €	07	32 518,00€	39 022,00€	
PROACE Medium 2.0L 120 D-4D BVA Active		152	152	194	194	0 €	0 €	07	31 618,00€	37 942,00€	
PROACE Medium 2.0L 120 D-4D BVA Dynamic		w 152	152	194	De 194 à 195	0 €	0 €	07	32 518,00€	39 022,00€	
PROACE Medium 2.0L 120 D-4D BVA Business		w 152	152	195	De 195 à 196	0 €	0 €	07	33 768,00€	40 522,00€	
PROACE Medium 2.0L 120 D-4D BVA France		w 152	152	195	195	0 €	0 €	07	34 018,00€	40 822,00€	
PROACE Medium 2.0L 150 D-4D Dynamic		w 146	146	191	De 191 à 192	0 €	0 €	07	32 518,00€	39 022,00€	
PROACE Medium 2.0L 150 D-4D Business		w 146	146	192	De 192 à 193	0 €	0 €	07	33 768,00€	40 522,00€	
PROACE Medium 2.0L 180 D-4D BVA Dynamic		w 146	146	194	De 194 à 195	0 €	0 €	07	34 718,00€	41 662,00€	

(*) Puissance Administrative
(**) Préparation, Transport, Plaques de police standard inclus, Hors carte grise et vignette
(***) Prix Client Indicatif Conseillé, en Euros.
(ND) Information non disponible.

TARIF CLIENT INDICATIF CONSEILLE
En vigueur au 1er mars 2020
France Métropolitaine N°1165



VEHICULES UTILITAIRES

PROACE Medium 2.0L 180 D-4D BVA Business	w	146	146	194	De 194 à 196	0 €	0 €	07	35 968,00€	43 162,00€
PROACE Long 2.0L 120 D-4D Active		152	152	192	De 192 à 193	0 €	0 €	07	30 818,00€	36 982,00€
PROACE Long 2.0L 120 D-4D Dynamic	w	152	152	193	De 193 à 194	0 €	0 €	07	31 718,00€	38 062,00€
PROACE Long 2.0L 120 D-4D Business	w	152	152	193	De 193 à 195	0 €	0 €	07	32 968,00€	39 562,00€
PROACE Long 2.0L 120 D-4D France	w	152	152	193	De 193 à 194	0 €	0 €	07	33 218,00€	39 862,00€
PROACE Long 2.0L 120 D-4D BVA Active		152	152	196	De 196 à 197	0 €	0 €	07	32 318,00€	38 782,00€
PROACE Long 2.0L 120 D-4D BVA Dynamic	w	152	152	198	De 198 à 197	0 €	0 €	07	33 218,00€	39 862,00€
PROACE Long 2.0L 120 D-4D BVA Business	w	152	152	198	De 198 à 200	0 €	0 €	07	34 468,00€	41 362,00€
PROACE Long 2.0L 120 D-4D BVA France	w	152	152	198	198	0 €	0 €	07	34 718,00€	41 662,00€
PROACE Long 2.0L 150 D-4D Dynamic	w	147	147	191	De 191 à 192	0 €	0 €	07	33 218,00€	39 862,00€
PROACE Long 2.0L 150 D-4D Business	w	147	147	192	De 192 à 193	0 €	0 €	07	34 468,00€	41 362,00€
PROACE Long 2.0L 180 D-4D BVA Dynamic	w	149	149	196	De 196 à 197	0 €	0 €	07	35 418,00€	42 502,00€
PROACE Long 2.0L 180 D-4D BVA Business	w	149	149	196	De 196 à 197	0 €	0 €	07	36 668,00€	44 002,00€

**FOURGON VITRÉ HAYON
DEUX PORTES LATÉRALES**

PROACE Medium 1.5L 120 D-4D Dynamic Pack Confort		128	128	166	166	0 €	0 €	05	29 088,00€	34 906,00€
PROACE Medium 2.0L 120 D-4D Dynamic Pack Confort		144	144	191	191	0 €	0 €	07	30 288,00€	36 346,00€
PROACE Medium 2.0L 120 D-4D BVA Dynamic Pack Confort		144	144	196	196	0 €	0 €	07	31 788,00€	38 146,00€
PROACE Medium 2.0L 150 D-4D Dynamic Pack Confort		140	140	190	190	0 €	0 €	07	31 788,00€	38 146,00€
PROACE Medium 2.0L 150 D-4D Business		140	140	190	De 190 à 191	0 €	0 €	07	32 558,00€	39 070,00€
PROACE Medium 2.0L 180 D-4D BVA Dynamic Pack Confort		144	144	194	194	0 €	0 €	07	33 838,00€	40 606,00€
PROACE Long 2.0L 120 D-4D Business		148	148	194	De 194 à 195	0 €	0 €	07	31 758,00€	38 110,00€
PROACE Long 2.0L 120 D-4D BVA Business		148	148	197	De 197 à 198	0 €	0 €	07	33 258,00€	39 910,00€
PROACE Long 2.0L 180 D-4D BVA Business		147	147	196	196	0 €	0 €	07	35 458,00€	42 550,00€

PLANCHER CABINE

PROACE Medium 2.0L 120 D-4D Active		176	176	223	223	0 €	0 €	07	26 088,00€	31 306,00€
------------------------------------	--	-----	-----	-----	-----	-----	-----	----	------------	------------

(1) Dans la limite des stocks disponibles

OPTIONS PROACE

Climatisation manuelle (sur Plancher Cabine)									900,00€	1080,00€
Crochet d'attelage 13 broches et prise transformateur (sur Fourgon tôlé Dynamic et Business)	w								650,00€	780,00€
Deuxième porte latérale coulissante (sur Fourgon tôlé 1.5L 120 D-4D, 2.0L 120 D-4D et 2.0L 120 BVA, Cabine approfondie Business)	w								350,00€	420,00€
Pack Access : radars de stationnement avant et arrière, poignées de portes chromées, inserts gris dans le pare-chocs avant, Smart Entry & Start, rétroviseurs rabattables électriquement, lave-projecteurs, détecteur d'angle morts et caméra de recul (sur Fourgon tôlé Business et France, Cabine approfondie Business et France et Fourgon vitré hayon Business) (incompatible avec la peinture Rouge Ardent et les peintures spéciales)									1400,00€	1680,00€
Pack Confort : radars de stationnement arrière, projecteurs antibrouillard (sur Fourgon tôlé Dynamic et Cabine approfondie Dynamic) (en motorisation 1.5L 100 D-4D, 1.5L 120 D-4D, 2.0L 120 D-4D, 2.0L 150 D-4D)									480,00€	576,00€
Pack Confort 180 D-4D BVA : radars de stationnement arrière (sur Fourgon tôlé Dynamic et Cabine approfondie Dynamic) (en motorisation 2.0L 180 D-4D BVA)									330,00€	396,00€
Pack Look : pare-chocs avant et arrière, coques de rétroviseurs extérieurs, poignées de portes et baguettes latérales peints couleur carrosserie, jantes alliage 17" (sur Fourgon tôlé Medium Business 2.0L 180 D-4D BVA, Cabine approfondie Medium Business 2.0L 180 D-4D BVA) (incompatible avec la peinture Rouge Ardent et les peintures spéciales)									850,00€	1020,00€
Peinture métallisée									550,00€	660,00€
Peinture opaque (Rouge Ardent)									300,00€	360,00€
Peinture spéciale									700,00€	840,00€
Siège Individuel Passager (sur Cabine approfondie Business et France et Fourgon vitré hayon deux portes latérales)									0,00€	0,00€
Service télématique ProBusiness : souscription 1 an									300,00€	360,00€
Service télématique ProBusiness : souscription 2 ans									400,00€	480,00€
Service télématique ProBusiness : souscription 3 ans									500,00€	600,00€

(*) Puissance Administrative
(**) Préparation, Transport, Plaques de police standard inclus, Hors carte grise et vignette
(***) Prix Client Indiqué Conseillé, en Euros.
(ND) Information non disponible.

TARIF CLIENT INDICATIF CONSEILLE

En vigueur au 1er mars 2020
France Métropolitaine N°1165

VEHICULES UTILITAIRES



Toyota Traction Select et jantes acier 17" (sur Fourgon tôlé Business 1.5L 120 D-4D, 2.0L 120 D-4D, 2.0L 120 D-4D BVA, 2.0L 150 D-4D et 2.0L 180 D-4D BVA et Cabine approfondie Business 2.0L 120 D-4D, 2.0L 120 D-4D BVA, 2.0L 150 D-4D et 2.0L 180 D-4D BVA)

500,00€

600,00€

Cachet Concessionnaire

*Valeurs déterminées sur la base du nouveau cycle d'homologation WLTP (« Procédure d'essai harmonisée au niveau mondial pour les véhicules légers »). Depuis le 1er septembre 2018, la procédure d'homologation WLTP remplace la procédure européenne NEDC en place depuis 1992. Les essais menés dans ce cadre afin de mesurer de manière harmonisée la consommation de carburant et les émissions de CO2 des différents véhicules sont toujours effectués en laboratoire, sur des bancs à rouleaux ; leurs paramètres sont toutefois plus représentatifs des conditions réelles d'utilisation des véhicules au quotidien ainsi que des technologies actuelles. La procédure WLTP tient compte également du niveau de finition ainsi que des équipements optionnels montés sur les différents véhicules neufs. Afin de tenir compte des différences de mesure des consommations de carburant et d'émissions de CO2 entre les procédures NEDC et WLTP, la Commission Européenne a défini une méthode de corrélation de ces valeurs. Les valeurs corrélées indiquées dans ce tarif correspondent aux valeurs mixtes corrélées les plus faibles pour la famille de véhicules à laquelle appartient le véhicule. En France et jusqu'à ce que les données d'émissions de CO2 déterminées pour chaque véhicule neuf de manière unitaire au moyen de la procédure WLTP soient disponibles dans les systèmes servant à l'immatriculation des véhicules (soit à une date comprise entre le 1er janvier et le 1er juillet 2020 au plus tard => date d'application fixée par le décret prévu au 4° de l'art. 1007 du CGI), les certificats d'immatriculation des véhicules neufs homologués selon WLTP font apparaître la seule valeur de CO2 mixte corrélée la plus faible pour la famille de véhicules à laquelle appartient le véhicule considéré. En cohérence avec l'avis émis par le Ministère de la Transition écologique et solidaire (publié au Journal Officiel de la République française n° 23 du 27 janvier 2019) sur la prise en compte du nouveau cycle d'essai WLTP pour la mesure du CO2 des véhicules légers et la loi de finances pour 2020, dès la date d'application définie par décret (et au plus tard le 1er juillet 2020), ce sont les valeurs d'émissions WLTP figurant sur le certificat de conformité électronique (e COC) du véhicule considéré qui seront prises en compte pour les dispositifs fiscaux automobiles associés à l'immatriculation des véhicules se référant à leurs émissions de CO2 (g/km). Au regard de cette situation d'ensemble, il va de soi que toute différence constatée entre les différentes valeurs ne saurait en elle-même nullement préjuger ou être assimilée à un quelconque défaut de conformité des véhicules concernés. De manière générale, l'attention du lecteur est attirée sur le fait que la consommation réelle varie quoi qu'il arrive en fonction du profil individuel de conduite et de nombreux autres facteurs tels que l'état de la route, les conditions de circulation, l'état du véhicule, la pression des pneumatiques, les conditions climatiques, la charge du véhicule, etc. Pour obtenir de plus amples informations sur les facteurs pouvant entraîner des variations, consultez le site toyota.fr.

**Bonus Écologique selon conditions et modalités des articles D. 251-1 et suivants du Code de l'Énergie dans leur rédaction en vigueur. Malus Écologique selon conditions et modalités de l'article 1011 bis du Code Général des Impôts dans sa rédaction en vigueur. Jusqu'au 30 juin 2020 au plus tard (et sous réserve de l'adoption de toute autre règle spécifique par le législateur/les pouvoirs publics français), la fiscalité automobile (dispositif « Bonus/Malus » notamment) est basée sur la valeur de CO2 corrélée la plus faible obtenue pour la famille à laquelle appartient chaque véhicule. Renseignez-vous auprès de votre point de vente.

***Comme le prévoit la loi française (article 1008 du Code Général des Impôts), la puissance administrative nationale des véhicules est déterminée par les autorités compétentes à partir des caractéristiques techniques constatées lors de leur réception. Afin de préparer la prise en compte des données issues des cycles WLTP, les autorités françaises ont décidé de faire évoluer la formule de calcul de la puissance administrative (couramment appelée « puissance fiscale ») des véhicules particuliers (autres que les véhicules à usage spécial non accessibles en fauteuil roulant) en supprimant toute référence au taux de CO2. La nouvelle formule s'applique à tout véhicule dont l'homologation (ou évolution d'homologation) intervenant depuis le 1er novembre 2019. Cette modification est directement liée à l'évolution de la réglementation et toute différence constatée entre la puissance administrative indiquée au sein du présent document et celle figurant sur le certificat d'immatriculation du véhicule livré ne saurait nullement préjuger ou être assimilée à un défaut de conformité quelconque.

TARIF CLIENT INDICATIF CONSEILLE
En vigueur au 1er mars 2020
France Métropolitaine N°1165



VEHICULES UTILITAIRES

PROACE RC19

	Modèle		Valeurs CO ₂ NEDC Corrélé (g/km)*	Valeur CO ₂ fiscale de référence - NEDC Corrélé (g/km) (au plus tard jusqu'au 30/06/20)*	Valeur CO ₂ WLTP (g/km)*	Valeur CO ₂ WLTP selon options (g/km) ^w	Bonus / Malus Ecologique NEDC Corrélé**	Bonus / Malus Ecologique WLTP	PA***	Prix € HT	Prix € TTC
FOURGON TÔLÉ	PROACE Compact 1.5L 100 D-4D Active	(1)	132	132	175	175	0 €	0 €	05	24 385,00€	29 262,00€
	PROACE Compact 1.5L 100 D-4D Dynamic	(1) v	132	132	175	De 175 à 176	0 €	0 €	05	25 285,00€	30 342,00€
	PROACE Compact 1.5L 100 D-4D Business	(1) v	132	132	175	De 175 à 176	0 €	0 €	05	26 535,00€	31 842,00€
	PROACE Compact 1.5L 120 D-4D Active	(1)	128	128	164	De 164 à 165	0 €	0 €	05	25 885,00€	31 062,00€
	PROACE Compact 1.5L 120 D-4D Dynamic	(1) v	128	128	164	De 165 à 167	0 €	0 €	05	26 785,00€	32 142,00€
	PROACE Compact 1.5L 120 D-4D Business	(1) v	128	128	165	De 165 à 167	0 €	0 €	05	28 035,00€	33 642,00€
	PROACE Compact 1.5L 120 D-4D France	(1) v	128	128	165	165	0 €	0 €	05	28 485,00€	34 182,00€
	PROACE Medium 1.5L 100 D-4D Active	(1)	132	132	174	174	0 €	0 €	05	24 885,00€	29 862,00€
	PROACE Medium 1.5L 100 D-4D Dynamic	(1) v	132	132	175	De 175 à 176	0 €	0 €	05	25 785,00€	30 942,00€
	PROACE Medium 1.5L 100 D-4D Business	(1) v	132	132	175	De 175 à 176	0 €	0 €	05	27 035,00€	32 442,00€
	PROACE Medium 1.5L 120 D-4D Active	(1)	128	128	164	De 164 à 165	0 €	0 €	05	26 385,00€	31 662,00€
	PROACE Medium 1.5L 120 D-4D Dynamic	(1) v	128	128	164	De 164 à 166	0 €	0 €	05	27 285,00€	32 742,00€
	PROACE Medium 1.5L 120 D-4D Business	(1) v	128	128	165	De 165 à 167	0 €	0 €	05	28 535,00€	34 242,00€
	PROACE Medium 1.5L 120 D-4D France	(1) v	128	128	165	165	0 €	0 €	05	28 985,00€	34 782,00€
	PROACE Medium 2.0L 120 D-4D Active	(1)	144	144	190	De 190 à 191	0 €	0 €	07	27 585,00€	33 102,00€
	PROACE Medium 2.0L 120 D-4D Dynamic	(1) v	144	144	190	De 190 à 192	0 €	0 €	07	28 485,00€	34 182,00€
	PROACE Medium 2.0L 120 D-4D Business	(1) v	144	144	191	De 191 à 192	0 €	0 €	07	29 735,00€	35 682,00€
	PROACE Medium 2.0L 120 D-4D BVA Active	(1)	144	144	195	De 194 à 195	0 €	0 €	07	29 085,00€	34 902,00€
	PROACE Medium 2.0L 120 D-4D BVA Dynamic	(1) v	144	144	194	De 194 à 197	0 €	0 €	07	29 985,00€	35 982,00€
	PROACE Medium 2.0L 120 D-4D BVA Business	(1) v	144	144	195	De 195 à 197	0 €	0 €	07	31 235,00€	37 482,00€
	PROACE Medium 2.0L 120 D-4D BVA France	(1) v	144	144	190	190	0 €	0 €	07	31 685,00€	38 022,00€
	PROACE Medium 2.0L 150 D-4D Dynamic	(1) v	140	140	189	De 189 à 190	0 €	0 €	07	29 985,00€	35 982,00€
	PROACE Medium 2.0L 150 D-4D Business	(1) v	140	140	189	De 189 à 190	0 €	0 €	07	31 235,00€	37 482,00€
	PROACE Medium 2.0L 180 D-4D BVA Dynamic	(1) v	144	144	193	193	0 €	0 €	07	32 185,00€	38 622,00€
	PROACE Medium 2.0L 180 D-4D BVA Business	(1) v	144	144	193	De 193 à 194	0 €	0 €	07	33 435,00€	40 122,00€
	PROACE Long 2.0L 120 D-4D Active	(1)	148	148	192	De 192 à 193	0 €	0 €	07	28 285,00€	33 942,00€
	PROACE Long 2.0L 120 D-4D Dynamic	(1) v	148	148	192	De 192 à 194	0 €	0 €	07	29 185,00€	35 022,00€
	PROACE Long 2.0L 120 D-4D Business	(1) v	148	148	192	De 193 à 195	0 €	0 €	07	30 435,00€	36 522,00€
	PROACE Long 2.0L 120 D-4D France	(1) v	148	148	193	193	0 €	0 €	07	30 885,00€	37 062,00€
	PROACE Long 2.0L 120 D-4D BVA Active	(1)	148	148	196	De 196 à 197	0 €	0 €	07	29 785,00€	35 742,00€
	PROACE Long 2.0L 120 D-4D BVA Dynamic	(1) v	148	148	195	De 195 à 197	0 €	0 €	07	30 685,00€	36 822,00€
	PROACE Long 2.0L 120 D-4D BVA Business	(1) v	148	148	196	De 196 à 198	0 €	0 €	07	31 935,00€	38 322,00€
	PROACE Long 2.0L 120 D-4D BVA France	(1) v	148	148	196	196	0 €	0 €	07	32 385,00€	38 862,00€
	PROACE Long 2.0L 150 D-4D Dynamic	(1) v	143	143	191	De 191 à 192	0 €	0 €	07	30 685,00€	36 822,00€
PROACE Long 2.0L 150 D-4D Business	(1) v	143	143	191	De 191 à 192	0 €	0 €	07	31 935,00€	38 322,00€	
PROACE Long 2.0L 180 D-4D BVA Dynamic	(1) v	147	147	194	De 194 à 195	0 €	0 €	07	32 885,00€	39 462,00€	
PROACE Long 2.0L 180 D-4D BVA Business	(1) v	147	147	195	De 195 à 196	0 €	0 €	07	34 135,00€	40 962,00€	
CABINE APPROFONDIE	PROACE Medium 2.0L 120 D-4D Active	(1)	152	152	192	192	0 €	0 €	07	29 785,00€	35 742,00€
	PROACE Medium 2.0L 120 D-4D Dynamic	(1) v	152	152	193	192	0 €	0 €	07	30 685,00€	36 822,00€
	PROACE Medium 2.0L 120 D-4D Business	(1) v	152	152	193	De 193 à 195	0 €	0 €	07	31 935,00€	38 322,00€
	PROACE Medium 2.0L 120 D-4D France	(1) v	152	152	193	193	0 €	0 €	07	32 185,00€	38 622,00€
	PROACE Medium 2.0L 120 D-4D BVA Active	(1)	152	152	194	194	0 €	0 €	07	31 285,00€	37 542,00€
	PROACE Medium 2.0L 120 D-4D BVA Dynamic	(1) v	152	152	194	De 194 à 195	0 €	0 €	07	32 185,00€	38 622,00€
	PROACE Medium 2.0L 120 D-4D BVA Business	(1) v	152	152	195	De 195 à 196	0 €	0 €	07	33 435,00€	40 122,00€
	PROACE Medium 2.0L 120 D-4D BVA France	(1) v	152	152	195	195	0 €	0 €	07	33 685,00€	40 422,00€
	PROACE Medium 2.0L 150 D-4D Dynamic	(1) v	146	146	191	De 191 à 192	0 €	0 €	07	32 185,00€	38 622,00€
	PROACE Medium 2.0L 150 D-4D Business	(1) v	146	146	192	De 192 à 193	0 €	0 €	07	33 435,00€	40 122,00€
	PROACE Medium 2.0L 180 D-4D BVA Dynamic	(1) v	146	146	194	De 194 à 195	0 €	0 €	07	34 385,00€	41 262,00€
	PROACE Medium 2.0L 180 D-4D BVA Business	(1) v	146	146	194	De 194 à 196	0 €	0 €	07	35 635,00€	42 762,00€

(*) Puissance Administrative
(**) Préparation, Transport, Plaques de police standard inclus, Hors carte grise et vignette
(***) Prix Client Indicateur Conseillé, en Euros.
(ND) Information non disponible.

TARIF CLIENT INDICATIF CONSEILLE
En vigueur au 1er mars 2020
France Métropolitaine N°1165



VEHICULES UTILITAIRES

PROACE Long 2.0L 120 D-4D Active	(1)	152	152	193	De 192 à 193	0 €	0 €	07	30 485,00€	36 582,00€
PROACE Long 2.0L 120 D-4D Dynamic	(1) v	152	152	193	De 193 à 194	0 €	0 €	07	31 385,00€	37 662,00€
PROACE Long 2.0L 120 D-4D Business	(1) v	152	152	194	De 193 à 195	0 €	0 €	07	32 635,00€	39 162,00€
PROACE Long 2.0L 120 D-4D France	(1) v	152	152	194	De 193 à 194	0 €	0 €	07	32 885,00€	39 462,00€
PROACE Long 2.0L 120 D-4D BVA Active	(1)	152	152	198	De 196 à 197	0 €	0 €	07	31 985,00€	38 382,00€
PROACE Long 2.0L 120 D-4D BVA Dynamic	(1) v	152	152	198	De 198 à 197	0 €	0 €	07	32 885,00€	39 462,00€
PROACE Long 2.0L 120 D-4D BVA Business	(1) v	152	152	198	De 198 à 200	0 €	0 €	07	34 135,00€	40 962,00€
PROACE Long 2.0L 120 D-4D BVA France	(1) v	152	152	198	198	0 €	0 €	07	34 385,00€	41 262,00€
PROACE Long 2.0L 150 D-4D Dynamic	(1) v	147	147	191	De 191 à 192	0 €	0 €	07	32 885,00€	39 462,00€
PROACE Long 2.0L 150 D-4D Business	(1) v	147	147	192	De 192 à 193	0 €	0 €	07	34 135,00€	40 962,00€
PROACE Long 2.0L 180 D-4D BVA Dynamic	(1) v	149	149	196	De 196 à 197	0 €	0 €	07	35 085,00€	42 102,00€
PROACE Long 2.0L 180 D-4D BVA Business	(1) v	149	149	196	De 196 à 197	0 €	0 €	07	36 335,00€	43 602,00€

**FOURGON VITRÉ HAYON
DEUX PORTES LATÉRALES**

PROACE Medium 1.5L 120 D-4D Dynamic Pack Confort	(1)	128	128	166	166	0 €	0 €	05	28 755,00€	34 506,00€
PROACE Medium 2.0L 120 D-4D Dynamic Pack Confort	(1)	144	144	191	191	0 €	0 €	07	29 955,00€	35 946,00€
PROACE Medium 2.0L 120 D-4D BVA Dynamic Pack Confort	(1)	144	144	196	196	0 €	0 €	07	31 455,00€	37 746,00€
PROACE Medium 2.0L 150 D-4D Dynamic Pack Confort	(1)	140	140	190	190	0 €	0 €	07	31 455,00€	37 746,00€
PROACE Medium 2.0L 150 D-4D Business	(1)	140	140	191	De 190 à 191	0 €	0 €	07	32 225,00€	38 670,00€
PROACE Medium 2.0L 180 D-4D BVA Dynamic Pack Confort	(1)	144	144	194	194	0 €	0 €	07	33 505,00€	40 206,00€
PROACE Long 2.0L 120 D-4D Business	(1)	148	148	194	De 194 à 195	0 €	0 €	07	31 425,00€	37 710,00€
PROACE Long 2.0L 120 D-4D BVA Business	(1)	148	148	197	De 197 à 198	0 €	0 €	07	32 925,00€	39 510,00€
PROACE Long 2.0L 180 D-4D BVA Business	(1)	147	147	196	196	0 €	0 €	07	35 125,00€	42 150,00€

PLANCHER CABINE

PROACE Medium 2.0L 120 D-4D Active	(1)	176	176	NC	223	0 €	0 €	07	25 755,00€	30 906,00€
------------------------------------	-----	-----	-----	----	-----	-----	-----	----	------------	------------

(1) Dans la limite des stocks disponibles

OPTIONS PROACE

Climatisation manuelle (sur Plancher Cabine)									900,00€	1080,00€
Crochet d'attelage 13 broches et prise transformateur (sur Fourgon tôlé Dynamic et Business)									650,00€	780,00€
Deuxième porte latérale coulissante (sur Fourgon tôlé 1.5L 120 D-4D, 2.0L 120 D-4D et 2.0L 120 BVA, Cabine approfondie Business)									350,00€	420,00€
Pack Access : radars de stationnement avant et arrière, poignées de portes chromées, inserts gris dans le pare-chocs avant, Smart Entry & Start, rétroviseurs rabattables électriquement, lave-projecteurs, détecteur d'angle morts et caméra de recul (sur Fourgon tôlé Business et France, Cabine approfondie Business et France et Fourgon vitré hayon Business) (incompatible avec la peinture Rouge Ardent et les peintures spéciales)									1400,00€	1680,00€
Pack Confort : radars de stationnement arrière, projecteurs antibrouillard (sur Fourgon tôlé Dynamic et Cabine approfondie Dynamic) (en motorisation 1.5L 100 D-4D, 1.5L 120 D-4D, 2.0L 120 D-4D, 2.0L 150 D-4D)									480,00€	576,00€
Pack Confort 180 D-4D BVA : radars de stationnement arrière (sur Fourgon tôlé Dynamic et Cabine approfondie Dynamic) (en motorisation 2.0L 180 D-4D BVA)									330,00€	396,00€
Pack Mains libres : motorisation de la porte latérale droite, poignées de portes chromées, Smart Entry & Start (sur Fourgon tôlé Business 1.5L 120 D-4D, 2.0L 120 D-4D, 2.0L 120 D-4D BVA, 2.0L 150 D-4D, 2.0L 180 D-4D BVA) (incompatible avec la peinture Rouge Ardent et les peintures spéciales)									1200,00€	1440,00€
Pack Mains Libres & Pack Access (sur Fourgon tôlé Business 1.5L 120 D-4D, 2.0L 120 D-4D, 2.0L 120 D-4D BVA, 2.0L 150 D-4D, 2.0L 180 D-4D BVA) (incompatible avec la peinture Rouge Ardent et les peintures spéciales)									2300,00€	2760,00€
Pack Look : pare-chocs avant et arrière, coques de rétroviseurs extérieurs, poignées de portes et baguettes latérales peints couleur carrosserie, jantes alliage 17" (sur Fourgon tôlé Medium Business 2.0L 180 D-4D BVA, Cabine approfondie Medium Business 2.0L 180 D-4D BVA) (incompatible avec la peinture Rouge Ardent et les peintures spéciales)									850,00€	1020,00€
Peinture métallisée									550,00€	660,00€
Peinture opaque (Rouge Ardent)									300,00€	360,00€
Peinture spéciale									700,00€	840,00€
Portes arrière vitrées & Vitres latérales Rang 2 (sur Fourgon tôlé Medium 1.5L 120 D-4D Dynamic et Business & Long 2.0L 120 D-4D et 2.0L 120 D-4D BVA Dynamic et Business)									400,00€	480,00€

(*) Puissance Administrative
(**) Préparation, Transport, Plaques de police standard inclus, Hors carte grise et vignette
(***) Prix Client Indicatif Conseillé, en Euros.
(ND) Information non disponible.

TARIF CLIENT INDICATIF CONSEILLE

En vigueur au 1er mars 2020
France Métropolitaine N°1165

VEHICULES UTILITAIRES




Siège Individuel Passager (sur Cabine approfondie Business et France et Fourgon vitré hayon deux portes latérales)
Service télématique ProBusiness : souscription 1 an
Service télématique ProBusiness : souscription 2 ans
Service télématique ProBusiness : souscription 3 ans

Toyota Traction Select et jantes acier 17" (sur Fourgon tôle Business 1.5L 120 D-4D, 2.0L 120 D-4D, 2.0L 120 D-4D BVA, 2.0L 150 D-4D et 2.0L 180 D-4D BVA et Cabine approfondie Business 2.0L 120 D-4D, 2.0L 120 D-4D BVA, 2.0L 150 D-4D et 2.0L 180 D-4D BVA)

0,00€	0,00€
300,00€	360,00€
400,00€	480,00€
500,00€	600,00€
500,00€	600,00€

Cachet Concessionnaire



*Valeurs déterminées sur la base du nouveau cycle d'homologation WLTP (« Procédure d'essai harmonisée au niveau mondial pour les véhicules légers »). Depuis le 1er septembre 2018, la procédure d'homologation WLTP remplace la procédure européenne NEDC en place depuis 1992. Les essais menés dans ce cadre afin de mesurer de manière harmonisée la consommation de carburant et les émissions de CO2 des différents véhicules sont toujours effectués en laboratoire, sur des bancs à rouleaux ; leurs paramètres sont toutefois plus représentatifs des conditions réelles d'utilisation des véhicules au quotidien ainsi que des technologies actuelles. La procédure WLTP tient compte également du niveau de finition ainsi que des équipements optionnels montés sur les différents véhicules neufs. Afin de tenir compte des différences de mesure des consommations de carburant et d'émissions de CO2 entre les procédures NEDC et WLTP, la Commission Européenne a défini une méthode de corrélation de ces valeurs. Les valeurs corrélées indiquées dans ce tarif correspondent aux valeurs mixtes corrélées les plus faibles pour la famille de véhicules à laquelle appartient le véhicule. En France et jusqu'à ce que les données d'émissions de CO2 déterminées pour chaque véhicule neuf de manière unitaire au moyen de la procédure WLTP soient disponibles dans les systèmes servant à l'immatriculation des véhicules (soit à une date comprise entre le 1er janvier et le 1er juillet 2020 au plus tard => date d'application fixée par le décret prévu au 4° de l'art. 1007 du CGI), les certificats d'immatriculation des véhicules neufs homologués selon WLTP font apparaître la seule valeur de CO2 mixte corrélée la plus faible pour la famille de véhicules à laquelle appartient le véhicule considéré. En cohérence avec l'avis émis par le Ministère de la Transition écologique et solidaire (publié au Journal Officiel de la République française n° 23 du 27 janvier 2019) sur la prise en compte du nouveau cycle d'essai WLTP pour la mesure du CO2 des véhicules légers et la loi de finances pour 2020, dès la date d'application définie par décret (et au plus tard le 1er juillet 2020), ce sont les valeurs d'émissions WLTP figurant sur le certificat de conformité électronique (e COC) du véhicule considéré qui seront prises en compte pour les dispositifs fiscaux automobiles associés à l'immatriculation des véhicules se référant à leurs émissions de CO2 (g/km). Au regard de cette situation d'ensemble, il va de soi que toute différence constatée entre les différentes valeurs ne saurait en elle-même nullement préjuger ou être assimilée à un quelconque défaut de conformité des véhicules concernés. De manière générale, l'attention du lecteur est attirée sur le fait que la consommation réelle varie quoi qu'il arrive en fonction du profil individuel de conduite et de nombreux autres facteurs tels que l'état de la route, les conditions de circulation, l'état du véhicule, la pression des pneumatiques, les conditions climatiques, la charge du véhicule, etc. Pour obtenir de plus amples informations sur les facteurs pouvant entraîner des variations, consultez le site toyota.fr.

**Bonus Écologique selon conditions et modalités des articles D. 251-1 et suivants du Code de l'Énergie dans leur rédaction en vigueur. Malus Écologique selon conditions et modalités de l'article 1011 bis du Code Général des Impôts dans sa rédaction en vigueur. Jusqu'au 30 juin 2020 au plus tard (et sous réserve de l'adoption de toute autre règle spécifique par le législateur/les pouvoirs publics français), la fiscalité automobile (dispositif « Bonus/Malus » notamment) est basée sur la valeur de CO2 corrélée la plus faible obtenue pour la famille à laquelle appartient chaque véhicule. Renseignez-vous auprès de votre point de vente.

***Comme le prévoit la loi française (article 1008 du Code Général des Impôts), la puissance administrative nationale des véhicules est déterminée par les autorités compétentes à partir des caractéristiques techniques constatées lors de leur réception. Afin de préparer la prise en compte des données issues des cycles WLTP, les autorités françaises ont décidé de faire évoluer la formule de calcul de la puissance administrative (couramment appelée « puissance fiscale ») des véhicules particuliers (autres que les véhicules à usage spécial non accessibles en fauteuil roulant) en supprimant toute référence au taux de CO2. La nouvelle formule s'applique à tout véhicule dont l'homologation (ou évolution d'homologation) intervenant depuis le 1er novembre 2019. Cette modification est directement liée à l'évolution de la réglementation et toute différence constatée entre la puissance administrative indiquée au sein du présent document et celle figurant sur le certificat d'immatriculation du véhicule livré ne saurait nullement préjuger ou être assimilée à un défaut de conformité quelconque.

(*) Puissance Administrative
(**) Préparation, Transport, Plaques de police standard inclus, Hors carte grise et vignette
(***) Prix Client Indicatif Conseillé, en Euros.
(ND) Information non disponible.

TARIF CLIENT INDICATIF CONSEILLE

En vigueur au 1er mars 2020
France Métropolitaine N°1165

VEHICULES UTILITAIRES



PROACE

	Modèle		Valeurs CO ₂ NEDC Corrélé (g/km)*	Valeur CO ₂ fiscale de référence - NEDC Corrélé (g/km) (au plus tard jusqu'au 30/06/20)*	Valeur CO ₂ WLTP (g/km)*	Valeur CO ₂ WLTP selon options (g/km) ^W	Bonus / Malus Ecologique NEDC Corrélé**	Bonus / Malus Ecologique WLTP	PA***	Prix € HT	Prix € TTC	
FOURGON TÔLÉ	PROACE Compact 95 D-4D Active	(1)	144	144	-	-	0 €	0 €	05	23 485,00€	28 182,00€	
	PROACE Compact 95 D-4D Dynamic	(1)	144	144	-	-	0 €	0 €	05	24 385,00€	29 262,00€	
	PROACE Compact 95 D-4D Business	(1)	144	144	-	-	0 €	0 €	05	25 635,00€	30 762,00€	
	PROACE Compact 115 D-4D Active	(1)	133	133	-	-	0 €	0 €	05	24 985,00€	29 982,00€	
	PROACE Compact 115 D-4D Dynamic	(1)	133	133	-	-	0 €	0 €	05	25 885,00€	31 062,00€	
	PROACE Compact 115 D-4D Business	(1)	133	133	-	-	0 €	0 €	05	27 135,00€	32 562,00€	
	PROACE Compact 115 D-4D France	(1)	133	133	-	-	0 €	0 €	05	27 585,00€	33 102,00€	
	PROACE Medium 95 D-4D Active	(1)	144	144	-	-	0 €	0 €	05	23 985,00€	28 782,00€	
	PROACE Medium 95 D-4D Dynamic	(1)	144	144	-	-	0 €	0 €	05	24 885,00€	29 862,00€	
	PROACE Medium 95 D-4D Business	(1)	144	144	-	-	0 €	0 €	05	26 135,00€	31 362,00€	
	PROACE Medium 115 D-4D Active	(1)	137	137	-	-	0 €	0 €	05	25 485,00€	30 582,00€	
	PROACE Medium 115 D-4D Dynamic	(1)	137	137	-	-	0 €	0 €	05	26 385,00€	31 662,00€	
	PROACE Medium 115 D-4D Business	(1)	137	137	-	-	0 €	0 €	05	27 635,00€	33 162,00€	
	PROACE Medium 115 D-4D France	(1)	137	137	-	-	0 €	0 €	05	28 085,00€	33 702,00€	
	PROACE Medium 120 D-4D Active	(1)	144	144	-	-	0 €	0 €	07	26 685,00€	32 022,00€	
	PROACE Medium 120 D-4D Dynamic	(1)	144	144	-	-	0 €	0 €	07	27 585,00€	33 102,00€	
	PROACE Medium 120 D-4D Business	(1)	144	144	-	-	0 €	0 €	07	28 835,00€	34 602,00€	
	PROACE Medium 150 D-4D Dynamic	(1)	139	139	-	-	0 €	0 €	07	29 085,00€	34 902,00€	
	PROACE Medium 150 D-4D Business	(1)	139	139	-	-	0 €	0 €	07	30 335,00€	36 402,00€	
	PROACE Medium 180 D-4D BVA Dynamic	(1)	151	151	-	-	0 €	0 €	07	31 285,00€	37 542,00€	
	PROACE Medium 180 D-4D BVA Business	(1)	151	151	-	-	0 €	0 €	07	32 535,00€	39 042,00€	
	PROACE Long 120 D-4D Active	(1)	144	144	-	-	0 €	0 €	07	27 385,00€	32 862,00€	
	PROACE Long 120 D-4D Dynamic	(1)	144	144	-	-	0 €	0 €	07	28 285,00€	33 942,00€	
	PROACE Long 120 D-4D Business	(1)	144	144	-	-	0 €	0 €	07	29 535,00€	35 442,00€	
	PROACE Long 120 D-4D France	(1)	144	144	-	-	0 €	0 €	07	29 985,00€	35 982,00€	
	PROACE Long 150 D-4D Dynamic	(1)	139	139	-	-	0 €	0 €	07	29 785,00€	35 742,00€	
	PROACE Long 150 D-4D Business	(1)	139	139	-	-	0 €	0 €	07	31 035,00€	37 242,00€	
	PROACE Long 180 D-4D BVA Dynamic	(1)	155	155	-	-	0 €	0 €	07	31 985,00€	38 382,00€	
	PROACE Long 180 D-4D BVA Business	(1)	155	155	-	-	0 €	0 €	07	33 235,00€	39 882,00€	
	CABINE APPROFONDIE	PROACE Medium 120 D-4D Active	(1)	148	148	-	-	0 €	0 €	07	28 885,00€	34 662,00€
PROACE Medium 120 D-4D Dynamic		(1)	148	148	-	-	0 €	0 €	07	29 785,00€	35 742,00€	
PROACE Medium 120 D-4D Business		(1)	148	148	-	-	0 €	0 €	07	31 035,00€	37 242,00€	
PROACE Medium 120 D-4D France		(1)	148	148	-	-	0 €	0 €	07	31 285,00€	37 542,00€	
PROACE Medium 150 D-4D Dynamic		(1)	144	144	-	-	0 €	0 €	07	31 285,00€	37 542,00€	
PROACE Medium 150 D-4D Business		(1)	144	144	-	-	0 €	0 €	07	32 535,00€	39 042,00€	
PROACE Medium 180 D-4D BVA Dynamic		(1)	155	155	-	-	0 €	0 €	07	33 485,00€	40 182,00€	
PROACE Medium 180 D-4D BVA Business		(1)	155	155	-	-	0 €	0 €	07	34 735,00€	41 682,00€	
PROACE Long 120 D-4D Active		(1)	148	148	-	-	0 €	0 €	07	29 585,00€	35 502,00€	
PROACE Long 120 D-4D Dynamic		(1)	148	148	-	-	0 €	0 €	07	30 485,00€	36 582,00€	
PROACE Long 120 D-4D Business		(1)	148	148	-	-	0 €	0 €	07	31 735,00€	38 082,00€	
PROACE Long 120 D-4D France		(1)	148	148	-	-	0 €	0 €	07	31 985,00€	38 382,00€	
PROACE Long 150 D-4D Dynamic		(1)	144	144	-	-	0 €	0 €	07	31 985,00€	38 382,00€	
PROACE Long 150 D-4D Business		(1)	144	144	-	-	0 €	0 €	07	33 235,00€	39 882,00€	
PROACE Long 180 D-4D BVA Dynamic		(1)	159	159	-	-	0 €	0 €	07	34 185,00€	41 022,00€	
PROACE Long 180 D-4D BVA Business		(1)	159	159	-	-	0 €	0 €	07	35 435,00€	42 522,00€	
FOURGON VITRÉ HAYON DEUX PORTES LATÉRALES		PROACE Medium 115 D-4D Dynamic Pack Confort	(1)	137	137	-	-	0 €	0 €	05	27 855,00€	33 426,00€
		PROACE Medium 120 D-4D Dynamic Pack Confort	(1)	144	144	-	-	0 €	0 €	07	29 055,00€	34 866,00€
		PROACE Medium 150 D-4D Dynamic Pack Confort	(1)	139	139	-	-	0 €	0 €	07	30 555,00€	36 666,00€

(*) Puissance Administrative
(**) Préparation, Transport, Plaques de police standard inclus, Hors carte grise et vignette
(***) Prix Client Indicatif Conseillé, en Euros.
(ND) Information non disponible.

TARIF CLIENT INDICATIF CONSEILLE
En vigueur au 1er mars 2020
France Métropolitaine N°1165



VEHICULES UTILITAIRES

PROACE Medium 150 D-4D Business	(1)	139	139	-	-	0 €	0 €	07	31 325,00€	37 590,00€
PROACE Medium 180 D-4D BVA Dynamic Pack Confort	(1)	151	151	-	-	0 €	0 €	07	32 605,00€	39 126,00€
PROACE Long 120 D-4D Business	(1)	144	144	-	-	0 €	0 €	07	30 525,00€	36 630,00€
PROACE Long 180 D-4D BVA Business	(1)	155	155	-	-	0 €	0 €	07	34 225,00€	41 070,00€

PLANCHER CABINE	PROACE Medium 120 D-4D Active	(1)	176	176	-	-	0 €	0 €	07	24 855,00€	29 826,00€
------------------------	-------------------------------	-----	-----	-----	---	---	-----	-----	----	------------	------------

(1) Dans la limite des stocks disponibles

OPTIONS PROACE	Climatisation manuelle (sur Plancher Cabine)								900,00€	1080,00€
	Crochet d'attelage 13 broches et prise transformateur (sur Fourgon tôle Dynamic et Business)								650,00€	780,00€
	Deuxième porte latérale coulissante (sur Fourgon tôle 115 D-4D et 120 D-4D, Cabine approfondie Business)								350,00€	420,00€
	Pack Access : radars de stationnement avant et arrière, poignées de portes chromées, inserts gris dans le pare-chocs avant, Smart Entry & Start, rétroviseurs rabattables électriquement, lave-projecteurs, détecteur d'angle morts et caméra de recul (sur Fourgon tôle Business, Cabine approfondie Business et Fourgon vitré hayon Business)								1400,00€	1680,00€
	Pack Confort : radars de stationnement arrière, détecteur de pluie, allumage automatique des projecteurs, projecteurs antibrouillard (sur Fourgon tôle Dynamic et Cabine approfondie Dynamic)								690,00€	828,00€
	Pack Confort : radars de stationnement arrière, détecteur de pluie, allumage automatique des projecteurs (sur Fourgon tôle Dynamic 180 D-4D BVA et Cabine approfondie Dynamic 180 D-4D BVA)								540,00€	648,00€
	Pack Confort Visibilité : radars de stationnement arrière, projecteurs antibrouillard (sur Fourgon tôle Dynamic et Cabine approfondie Dynamic) (en motorisation 95 D-4D, 115 D-4D, 120 D-4D, 150 D-4D)								480,00€	576,00€
	Pack Confort radars de stationnement arrière : radars de stationnement arrière (sur Fourgon tôle Dynamic 180 D-4D BVA et Cabine approfondie Dynamic 180 D-4D BVA)								330,00€	396,00€
	Pack Mains libres : motorisation de la porte latérale droite, poignées de portes chromées, Smart Entry & Start (sur Fourgon tôle Business 115 D-4D, 120 D-4D, 150 D-4D et 180 D-4D BVA)								1200,00€	1440,00€
	Pack Mains Libres & Pack Access (sur Fourgon tôle Business 115 D-4D, 120 D-4D, 150 D-4D et 180 D-4D BVA)								2300,00€	2760,00€
	Pack Look : pare-chocs avant et arrière, coques de rétroviseurs extérieurs, poignées de portes et baguettes latérales peints couleur carrosserie, jantes alliage 17" (sur Fourgon tôle Medium Business 180 D-4D, Cabine approfondie Medium Business 180 D-4D BVA) (Peinture opaque Rouge Ardent et peinture spéciale incompatible)								850,00€	1020,00€
	Siège Individuel Passager (sur Cabine approfondie Business et Fourgon vitré hayon deux portes latérales)								0,00€	0,00€
	Peinture métallisée								550,00€	660,00€
	Peinture opaque (Rouge Ardent et Noir Onyx)								300,00€	360,00€
	Peinture spéciale								700,00€	840,00€
	Système Radio Bluetooth (sur Plancher Cabine)								350,00€	420,00€
	Portes arrière vitrées & Vitres latérales Rang 2 (sur Fourgon tôle Medium 115 D-4D Dynamic et Business & Long 120 D-4D Dynamic et Business)								400,00€	480,00€
	Toyota Traction Select et jantes acier 17" (sur Fourgon tôle Business 115 D-4D, 120 D-4D, 150 D-4D et 180 D-4D BVA et Cabine approfondie Business 120 D-4D, 150 D-4D et 180 D-4D BVA)								500,00€	600,00€

Cachet Concessionnaire

(*) Puissance Administrative
(**) Préparation, Transport, Plaques de police standard inclus, Hors carte grise et vignette
(***) Prix Client Indicatif Conseillé, en Euros.
(ND) Information non disponible.

TARIF CLIENT INDICATIF CONSEILLE

En vigueur au 1er mars 2020
France Métropolitaine N°1165

VEHICULES UTILITAIRES



*Valeurs déterminées sur la base du nouveau cycle d'homologation WLTP (« Procédure d'essai harmonisée au niveau mondial pour les véhicules légers »). Depuis le 1er septembre 2018, la procédure d'homologation WLTP remplace la procédure européenne NEDC en place depuis 1992. Les essais menés dans ce cadre afin de mesurer de manière harmonisée la consommation de carburant et les émissions de CO2 des différents véhicules sont toujours effectués en laboratoire, sur des bancs à rouleaux ; leurs paramètres sont toutefois plus représentatifs des conditions réelles d'utilisation des véhicules au quotidien ainsi que des technologies actuelles. La procédure WLTP tient compte également du niveau de finition ainsi que des équipements optionnels montés sur les différents véhicules neufs. Afin de tenir compte des différences de mesure des consommations de carburant et d'émissions de CO2 entre les procédures NEDC et WLTP, la Commission Européenne a défini une méthode de corrélation de ces valeurs. Les valeurs corrélées indiquées dans ce tarif correspondent aux valeurs mixtes corrélées les plus faibles pour la famille de véhicules à laquelle appartient le véhicule. En France et jusqu'à ce que les données d'émissions de CO2 déterminées pour chaque véhicule neuf de manière unitaire au moyen de la procédure WLTP soient disponibles dans les systèmes servant à l'immatriculation des véhicules (soit à une date comprise entre le 1er janvier et le 1er juillet 2020 au plus tard => date d'application fixée par le décret prévu au 4° de l'art. 1007 du CGI), les certificats d'immatriculation des véhicules neufs homologués selon WLTP font apparaître la seule valeur de CO2 mixte corrélée la plus faible pour la famille de véhicules à laquelle appartient le véhicule considéré. En cohérence avec l'avis émis par le Ministère de la Transition écologique et solidaire (publié au Journal Officiel de la République française n° 23 du 27 janvier 2019) sur la prise en compte du nouveau cycle d'essai WLTP pour la mesure du CO2 des véhicules légers et la loi de finances pour 2020, dès la date d'application définie par décret (et au plus tard le 1er juillet 2020), ce sont les valeurs d'émissions WLTP figurant sur le certificat de conformité électronique (e COC) du véhicule considéré qui seront prises en compte pour les dispositifs fiscaux automobiles associés à l'immatriculation des véhicules se référant à leurs émissions de CO2 (g/km). Au regard de cette situation d'ensemble, il va de soi que toute différence constatée entre les différentes valeurs ne saurait en elle-même nullement préjuger ou être assimilée à un quelconque défaut de conformité des véhicules concernés. De manière générale, l'attention du lecteur est attirée sur le fait que la consommation réelle varie quoi qu'il arrive en fonction du profil individuel de conduite et de nombreux autres facteurs tels que l'état de la route, les conditions de circulation, l'état du véhicule, la pression des pneumatiques, les conditions climatiques, la charge du véhicule, etc. Pour obtenir de plus amples informations sur les facteurs pouvant entraîner des variations, consultez le site toyota.fr.

**Bonus Écologique selon conditions et modalités des articles D. 251-1 et suivants du Code de l'Énergie dans leur rédaction en vigueur. Malus Écologique selon conditions et modalités de l'article 1011 bis du Code Général des Impôts dans sa rédaction en vigueur. Jusqu'au 30 juin 2020 au plus tard (et sous réserve de l'adoption de toute autre règle spécifique par le législateur/les pouvoirs publics français), la fiscalité automobile (dispositif « Bonus/Malus » notamment) est basée sur la valeur de CO2 corrélée la plus faible obtenue pour la famille à laquelle appartient chaque véhicule. Renseignez-vous auprès de votre point de vente.

***Comme le prévoit la loi française (article 1008 du Code Général des Impôts), la puissance administrative nationale des véhicules est déterminée par les autorités compétentes à partir des caractéristiques techniques constatées lors de leur réception. Afin de préparer la prise en compte des données issues des cycles WLTP, les autorités françaises ont décidé de faire évoluer la formule de calcul de la puissance administrative (couramment appelée « puissance fiscale ») des véhicules particuliers (autres que les véhicules à usage spécial non accessibles en fauteuil roulant) en supprimant toute référence au taux de CO2. La nouvelle formule s'applique à tout véhicule dont l'homologation (ou évolution d'homologation) intervenant depuis le 1er novembre 2019. Cette modification est directement liée à l'évolution de la réglementation et toute différence constatée entre la puissance administrative indiquée au sein du présent document et celle figurant sur le certificat d'immatriculation du véhicule livré ne saurait nullement préjuger ou être assimilée à un défaut de conformité quelconque.

(*) Puissance Administrative
(**) Préparation, Transport, Plaques de police standard inclus, Hors carte grise et vignette
(***) Prix Client Indicatif Conseillé, en Euros.
(ND) Information non disponible.